


BASHKIA KAMËZ



RAPORTI I PERFORMANCËS 2022



Shënim i rëndësishëm

Ky dokument është prodhuar nga Bashkia Kamëz me asistencën e Projektit Bashki të Forta një Projekt i Agjencisë Zvicerane për Zhvillim dhe Bashkëpunim (SDC).

Përmbajtja

Fjalor Shpjegues.....	3
Vështrim i Përgjithshëm mbi Bashkinë	4
Të Dhënat e Përgjithshme të Bashkisë	6
Vështrim mbi Zbatimin e Buxhetit për Vitin 2022	7
Burimet e Financimit.....	8
Shpenzimet Buxhetore	10
Treguesit Financiarë.....	12
Planifikimi Menaxhimi dhe Administrimi	13
Shërbimet e Policisë Vendore	16
Mbrojtja nga zjarri dhe mbrojtja civile	18
Mbështetje për Zhvillimin Ekonomik.....	21
Shërbimet Bujqësore, Inspektimi, Siguria Ushqimore & Mbrojtja e Konsumatoreve....	24
Menaxhimi i infrastrukturës së ujitjes dhe kullimit.....	25
Administrimi i pyjeve dhe kullotave	27
Rrjeti rrugor rural	30
Transporti Publik	34
Menaxhimi i mbetjeve	35
Planifikimi Urban Vendor	39
Shërbimet Publike Vendore	41
Furnizimi me Ujë dhe Kanalizime	44
Sport dhe argëtim.....	47
Trashëgimia kulturore, eventet artistike dhe kulturore.....	49
Arsimi bazë përfshirë arsimin parashkollor.....	51
Arsimi i mesëm i përgjithshëm	56
Përkujdesi Social	58
Strehimi Social.....	62

Fjalor Shpjegues

Shërbimet publike

Sipas përkufizimit të ligjit nr. 139/2015 “Për vetëqeverisjen vendore” janë ato shërbime me interes të përgjithshëm publik, të cilat ofrohen për komunitetin nga bashkitë, në mënyrë të vazhdueshme, me çmime të përballueshme, sipas standardeve minimale kombëtare, të përcaktuara me ligj apo me akte të tjera normative. Bashkitë ofrojnë shërbime publike, në përputhje me funksionet e caktuara me ligj, duke siguruar aksesin për të gjithë komunitetin vendor.

Indikator / tregues performance

Tregojnë se çfarë është realizuar me fondet buxhetore të bashkisë (qofshin ato nga burimet e saj të financimit apo nga qeveria) si për shembull: zgjerimi i rrjetit rrugor, bërja funksionale e kanaleve kulluese apo vaditëse, shtimi i fondit pyjor apo kullësor, rritja e frekuentimit të nxënësve në institucionet e arsimit bazë dhe atij parashkollor etj. Treguesit vlerësojnë suksesin ose përparimin e një procesi, produkti ose aktiviteti specifik të bashkisë. Ata gjurmojnë arritjet kryesore të performances së bashkisë.

Produkt i bashkisë

Një produkt i realizuar nga bashkia i referohet një të mire materiale ose shërbimi që ofrohet nga bashkia, e cila është përgjegjëse për ofrimin e shërbimit apo të mirës materiale. Bashkitë sipas ligjit janë përgjegjëse për ofrimin e shumë shërbimeve publike, si transporti, kanalizimi, furnizimi me ujë, menaxhimi i mbetjeve, shërbimet e mbrojtjes nga zjarri dhe asaj civile etj. Shembujt e produkteve bashkiake përfshijnë atë çfare realisht prek qytetari. Produktet e bashkisë zakonisht financohen përmes taksave dhe burimeve të tjera të të ardhurave, të tilla si tarifatat e shërbimeve, grantet dhe transfertat e qeverisë dhe donatorëve si edhe huamarrja. Ofrimi i produkteve bashkiake është një aspekt i rëndësishëm i qeverisjes vendore, pasi ndihmon për të siguruar që banorët të kenë akses në shërbimet thelbësore që janë të nevojshme për shëndetin, sigurinë dhe cilësinë e jetës së tyre.

Burimet financiare të bashkisë

Burimet financiare përbëhen nga disa lloje të ardhurash si:

- i) taksat kombëtare të ndara me bashkinë që mbledhen nga qeveria qendrore dhe ndahen plotësisht ose pjesërisht me bashkitë;
- ii) taksat vendore, që janë detyrime fiskale të bashkisë të cilat paguhen sipas parashikimeve ligjore dhe përcaktimeve të Këshillit Bashkiak;
- iii) tarifatat vendore që janë detyrime që individët apo bizneset paguajnë kundrejt marrjes së një shërbimi të ofruar nga bashkia;
- iv) transfertat e qeverisë qendrore (buxheti i shtetit) të cilat janë në disa forma – të kushtëzuara, të pakushtëzuara dhe specifike;
- v) të ardhura që trashëgohen nga buxheti i vitit të kaluar (të pashpenzuara në vitin e kaluar).

Programeve buxhetore

Bashkia shpenzon duke i klasifikuar shërbimet në disa grupe që quhen programe buxhetore të cilat përngjajnë për nga sektori ku ato alokohen si psh: shpenzime për administratën, për pyjet dhe kullotat, për vaditjen dhe kullimin, për përkujdes social, arsim etj.

Vështrim i Përgjithshëm mbi Bashkinë

Kamza është qyteti i gjashtë më i madh në Shqipëri me një sipërfaqe prej 39.27 km² dhe 145,639 banorë. Bashkia Kamëz është bashkia me sipërfaqen më të vogël dhe dendësinë më të madhe në Shqipëri duke e bërë atë praktikisht bashkinë më urbane në vend.

Qendra e Kamzës ndodhet 7 km larg kryeqytetit Tiranës, në veriperëndim të saj. Kufizohet nga veriu me Krujën, nga jugu me Tiranën, nga lindja me Zall-Herrin dhe nga perëndimi me Bërksullën. Pozita gjeografike e Kamzës është veçanërisht interesante edhe nga pikëpamja e mjedisit, trashëgimisë kulturore dhe peizazhit të rajonit. Kamza është e rrethuar nga dy lumenj në veri dhe jug. Kamza zë një pozitë me interes të madh edhe në lidhje me sistemin kombëtar të zonave të mbrojtura. Gjeografikisht, Kamza është një pikë qendrore e rrjeteve të transportit multimodal. Ajo është e vendosur në udhëkryqin e aeroportit ndërkombëtar të Rinasit, autostradës nacionale (SH1) që lidh Tiranën në lindje dhe qytetet veriore të Lezhës, Shkodrës, si dhe me Kosovën dhe Malin e Zi. Vendndodhja në trekëndëshin strategjik: *Kryeqyteti Tiranë - Aeroporti i Rinasit - Porti i Durrësit*, ofron mundësi të mëdha për zhvillim dhe ndryshim.

Ndarja administrative e Bashkisë Kamëz

Bashkia Kamëz ka këto ndarje administrative:

- Njësia Administrative Paskuqan
- Lagjia Bathore
- Lagjia 2
- Lagjia 1

Misioni

Ofrimi i shërbime cilësore, mbështetja e nivelit më të lartë të ofrimit në menaxhimin e zhvillimit të qëndrueshëm, mundësi të barabarta për mirëqenien e qytetarëve të orientuar drejt ekonomisë së qëndrueshme, promovimi dhe mbrojtja e trashëgimisë sonë të krijuar, pasurive kulturore dhe një ndërthurje unike mes komuniteteve, mbështetja dhe fuqizimi i të rinjve, si dhe rritja e rolit të

qytetarit në shoqëri, janë garancia më e mirë për një të ardhme në paqe, stabilitet, prosperitet e liri.

Viti 2022 shënoi një vit të rimëkëmbjes pas dy viteve të vështira pandemike, duke risjellë rimëkëmbje të biznesit.

Bashkia ka përgjegjësinë të ofrojë shërbime në përputhje me standardet kombëtare të miratuara. Për të monitoruar ofrimin e shërbimeve publike bashkia në përputhje me kërkesat e ligjit 139/2015 për vetëqeverisjen vendore ka ngritur një njësi / koordinator për performancën e shërbimeve që ajo ofron. Bazë e monitorimit të shërbimeve është ngritja e një regjistri të performancës së shërbimeve mbi bazën e të cilit hartohet Raporti Vjetor i Performancës së Shërbimeve. Raport i cili prezantohet në Këshillin Bashkiak dhe publikohet në faqen zyrtare të bashkisë. Në plotësim të kësaj kërkesë ligjor është hartuar edhe Raporti i Performancës së Shërbimeve për vitin 2022. Ky raport është hartuar nga Njësia / Koordinatorët e Performancës ngritur me urdhër të Kryetarit të Bashkisë ku janë shfrytëzuar të dhëna teknike nga të gjitha drejtoritë e bashkisë dhe të dhëna financiare nga drejtoria e buxhetit dhe financës. Për rritjen e kapaciteteve të monitorimit dhe raportimit të performancës së shërbimeve bashkia është asistuar nga Projekti “Bashki të Forta”.

Të Dhënat e Përgjithshme të Bashkisë

E DHËNA	Fakt 2020	Fakt 2021	Fakt 2022	Plan 2022
Popullsia totale nën administrimin e bashkisë	139,000	140,000	145,639	142000
Popullsia në qytet	80,662	80,662	145,639	82662
Popullsia në njësitë administrative	58,338	59,338	50,517 Paskuqani +95,122 Kamëz	59338
Sipërfaqja totale e bashkisë (në km ²)	37	37	39,27	39,27
Sipërfaqe totale e fondit pyjor (në ha)	156	156	178	
Sipërfaqe totale e fondit kullosor (në ha)			172	
Sipërfaqja e tokës bujqësore (në ha)	813	793	1517,7	813
Numri total i njësive administrative të bashkisë	2	2	2	2
Numri i fshatrave				
Punonjës të bashkisë në total	716		297	680
Numri total i punonjësve femra të bashkisë			181	
Numri total i punonjësve meshkuj të bashkisë			116	
Numri total i punonjësve që punojnë për administratën e bashkisë			297	
Numri total i punonjësve femra që punojnë për administratën e bashkisë		127	141	

Vështrim mbi Zbatimin e Buxhetit për Vitin 2022

Gjatë vitit 2022 buxheti i bashkisë është zbatuar në mënyrë të ekuilibruar dhe është realizuar në masën 91%, duke përdorur 91% të të ardhurave të bashkisë.

Përkujdesi social dhe infrastruktura rrugore janë shërbimet më të financuara nga bashkia gjatë vitit 2022.

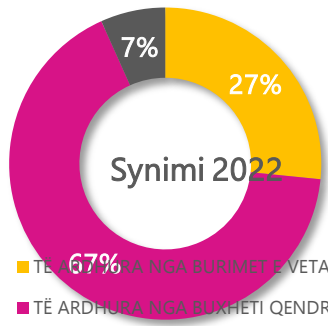
Bashkia ka përmirësuar shërbimet e ofruara për komunitetin me anë të një fondi investimesh përmes të cilit janë financuar shërbime të tilla si: Menaxhimi i Mbetjeve Urbane, për vitin 2022 janë realizuar në masën 79%, Furnizimi me Ujë dhe Kanalizime është realizuar në masën 96% ,Shërbime publike vendore janë realizuar në masën 74%, Rrjeti rrugor rural është realizuar 78 % , Menaxhimi i infrastrukturës së ujitjes dhe kullimit është realizuar në masën 68% etj. Projektet e investimeve në vitin 2022 janë realizuar në masën 82% krahasuar me planin e këtij viti.

Bashkia ka synuar të përmirësojë eficiencën financiare dhe mirë administrimin e parave duke ofruar më shumë shërbime dhe cilësi më të lartë të tyre për komunitetin.

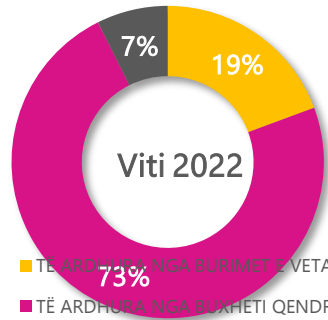
Viti 2020	Viti 2021	Viti 2022	Synimi 2022	Realizimi
2,482,567	4,286,555	5,429,655	5,965,746	91%

Burimet e Financimit

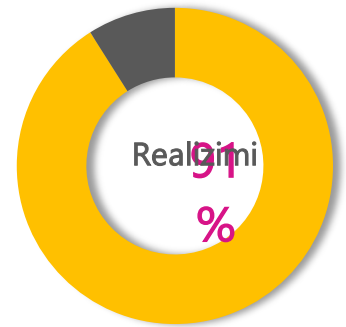
Kategoria	Emërtimi	Viti 2020	Viti 2021	Viti 2022	Synimi 2022	Realizimi në %
TË ARDHURA NGA BURIMET E VETA	Të ardhurat nga taksat lokale	257,695	371,228	703,721	973,035	72%
	Të ardhurat nga taksat e ndara	48,868	95,266	109,561	137,342	80%
	Të ardhurat nga tarifat	218,719	292,558	224,962	457,663	49%
	Të ardhura të tjera	19,799	31,596	12,605	18,900	67%
TË ARDHURA NGA BUXHETI QENDROR	Transferta e pakushtëzuar	504,614	527,170	621,649	621,649	100%
	Transferta e kushtëzuar					
	Transferta për funksionet e deleguara	1,013,626	1,111,175	1,323,684	1,323,684	100%
	Transferta për projekte të veçanta (FZHR dhe të tjera)	159,084	1,551,139	1,713,742	1,713,742	100%
	Transferta e pakushtëzuar sektoriale	173,047	236,499	319,384	319,384	100%
TRASHËGIMI NGA VITI I SHKUAR	Trashëgimi pa destinacion	64,494	17,438	72,735	72,735	100%
	Trashëgimi me destinacion	22,621	52,486	327,611	327,611	100%
TOTALI		2,482,567	4,286,555	5,429,655	5,965,746	91%



- TË ARDHURA NGA BURIMET E VETA
- TË ARDHURA NGA BUXHETI QENDROR
- TRASHËGIMI NGA VITI I SHKUAR



- TË ARDHURA NGA BURIMET E VETA
- TË ARDHURA NGA BUXHETI QENDROR
- TRASHËGIMI NGA VITI I SHKUAR



Dy fjalë mbi të ardhurat:

Të ardhurat nga burimet e veta vendore ku përfshihen të ardhurat nga taksat vendore dhe taksat e ndara, të ardhurat nga tarifat vendore dhe të ardhura të tjera të bashkisë, përfshirë edhe trashëgiminë nga Fakt 2021.

Të ardhurat e veta e ato të trashëguara zënë mesatarisht 27% të të ardhurave të përgjithshme të bashkisë.

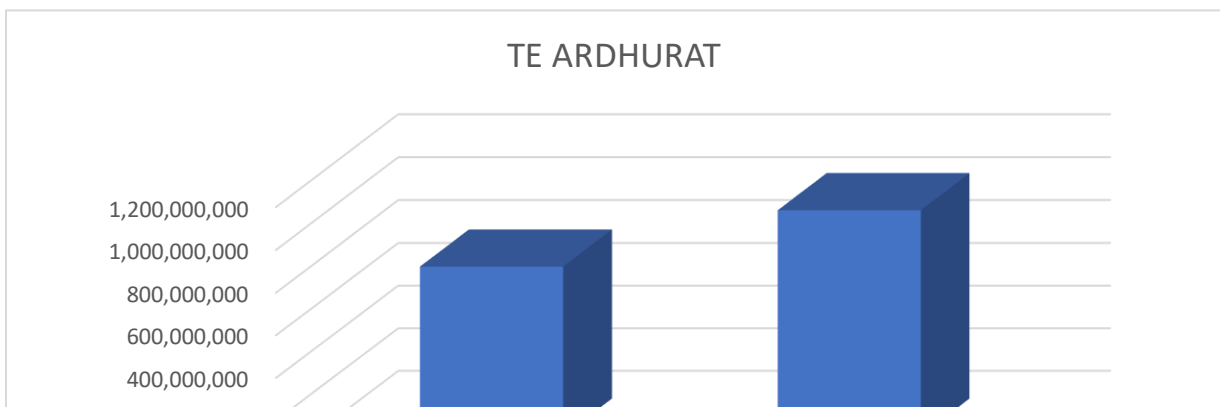
Të ardhurat nga transfertat e qeverisë qendrore, ku përfshihen transfertat e pakushtëzuar, transfertat e pakushtëzuar sektoriale për funksionet e reja, që i janë transferuar Bashkisë dhe transfertat e kushtëzuar.

Të ardhurat nga buxheti qendror kanë zënë mesatarisht 73% të të ardhurave të përgjithshme të bashkisë.

Realizimi i të ardhurave i vitit 2022 në krasim me vitin paraardhës ka ardhur në rritje si rezulta i disa treguesve :

Miratimi i Planit të Përgjithshëm Vendor

Disiplina Fiskale bazuar në legjislacionin në fuqi, kështu duke u siguruar një zhvillim ekonomik i qëndrueshëm. Përdorimi ekonomik, eficient dhe efektiv i të ardhurave që sigurohen nga taksapaguesit vendorë si dhe të fondeve buxhetore që vijnë nga qeveria në formën e transfertës së pakushtëzuar. Përgjegjësi të qarta në menaxhimin e fondeve.



Viti 2020	Viti 2021	Viti 2022	Synimi 2022	Realizimi
2,431,767	3,843,457	4,761,286	5,611,204	85%

Shpenzimet Buxhetore

Shpenzimet buxhetore sipas programeve

Shërbimi	Viti 2020	Viti 2021	Viti 2022	Synimi 2022	Realizimi
Përkujdesi Social	529,683	613,276	744,040	769,622	97%
Rrjeti rrugor rural	515,640	649,218	810,131	1,043,629	78%
Arsimi bazë përfshirë arsimin parashkollor	191,774	558,597	993,083	1,106,713	90%
Furnizimi me Ujë dhe Kanalizime	215,358	563,454	328,635	343,154	96%
Planifikimi Menaxhimi dhe Administrimi	175,746	234,402	332,891	441,255	75%
Shërbimet Publike Vendore	98,399	106,459	194,968	263,974	74%
Menaxhimi i infrastrukturës së ujitjes dhe kullimit	2,085	88,873	9,596	14,047	68%
Menaxhimi i mbetjeve	97,383	74,767	175,134	221,048	79%
Planifikimi Urban Vendor	35,127	42,114	48,386	59,235	82%
Arsimi i mesëm i përgjithshëm	48,594	290,899	334,883	408,999	82%
Mbrojtja nga zjarri dhe mbrojtja civile	40,149	46,595	158,315	194,677	81%
Sport dhe argëtim	13,263	19,407	19,503	22,685	86%
Strehimi Social	427,791	497,933	554,219	644,841	86%
Trashëgimia kulturore, eventet artistike dhe kulturore	16,343	16,671	25,671	35,600	72%
Shërbimet e Policisë Vendore	17,313	16,106	16,722	21,068	79%
Shërbimet Bujqësore, Inspektimi, Siguria Ushqimore & Mbrojtja e Konsumatoreve	6,619	18,257	7,003	11,952	59%
Administrimi i pyjeve dhe kullotave	500	550	-	572	0%
Mbështetje për Zhvillimin Ekonomik	-	-	-	-	-
Transporti Publik	-	5,879	8,107	8,135	100%

Dy fjalë mbi shpenzimet:

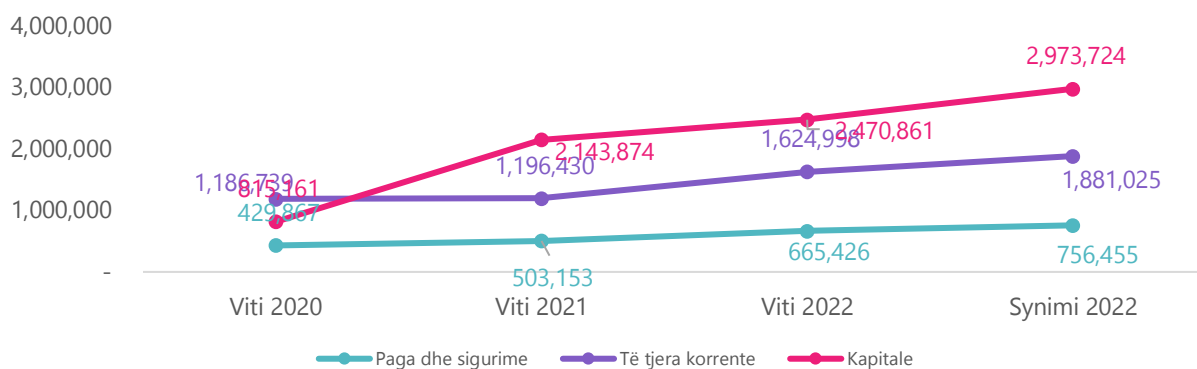
Fondet publike të miratuara për bashkinë tonë u përdorën me efektivitet, ekonomi dhe efijncë bazuar në ligjin për menaxhimin e financave publike.

Shpenzimet buxhetore për vitin 2022 kanë qenë planifikuar 5,611,204 mijë lekë dhe janë realizuar në masën 4,761,286 mijë lekë, ose 85 % krahasuar me shpenzimet e planifikuara për këtë vit.

Shërbimet më të financuara nga bashkia gjatë vitit 2022 janë:

- ✿ *Arsimi Bazë përfshirë Parashkollorin;*
- ✿ *Rrjeti Rrugor Rural;*
- ✿ *Përkujdesi Social;*
- ✿ *Strehimi Social;*
- ✿ *Furnizimi me Ujë dhe Kanalizime;*
- ✿ *Planifikimi Menaxhimi dhe Administrimi.*

SHPENZIMET SIPAS KLASIFIKIMIT EKONOMIK NË VITE



Treguesit Financiarë

Treguesi	Viti 2020	Viti 2021	Viti 2022	Synimi 2022	Trendi
Norma e totalit të shpenzimeve ndaj totalit të të ardhurave	98.0%	89.7%	87.7%	94.1%	▼
Norma e të ardhurave nga taksat dhe tarifatat vendore ndaj totalit të të ardhurave	19.2%	15.5%	17.1%	24.0%	▲
Norma e të ardhurave nga burimet e veta ndaj totalit të të ardhurave	22.0%	18.4%	19.4%	26.6%	▲
Norma e shpenzimeve kapitale ndaj totalit të shpenzimeve	33.5%	55.8%	51.9%	53.0%	▼
Norma e shpenzimeve korrente ndaj shpenzimeve totale	66.5%	44.2%	48.1%	47.0%	▲
Norma e shpenzimeve për paga dhe sigurime ndaj shpenzimeve totale	17.7%	13.1%	14.0%	13.5%	▲
Norma e detyrimeve të prapambetura ndaj totalit të të ardhurave	0.0%	0.0%	0.0%	0.0%	▬
Norma e shpenzimeve në politikatat sociale ndaj totalit të shpenzimeve	39.4%	28.9%	27.3%	25.2%	▼

Dy fjalë mbi situatën financiare të bashkisë:

Burimet e financimit për vitin 2022 të Bashkisë Kamëz në plan kanë qenë 5,965,746 mijë lekë dhe janë realizuar 5,429,655 mijë lekë ose 91% .

- Të ardhurat e veta janë planifikuar + të trashëguarat 1,987,286 mijë lekë dhe në fakt janë realizuar 1,451,195 mijë lekë.
- Te ardhura nga buxheti qëndror janë planifikuar 3,978,459 mijë lekë dhe në fakt janë realizuar 3,978,459 mijë lekë.

Shpenzimet janë planifikuar 5,611,204 mijë lekë dhe janë realizuar 4,761,286 mijë lekë ose në masën 85%.

Planifikimi Menaxhimi dhe Administrimi

Shpenzimet e këtij program buxhetor përdoren për shërbimet



Administrimi dhe menaxhimi i bashkisë



Menaxhimi financiar



Gjendja civile

Shpenzimet e programit buxhetor

Kategoria	Viti 2020	Viti 2021	Viti 2022	Synimi 2022	Realizimi
Paga dhe sigurime	105,244	112,272	120,668	139,793	86%
Të tjera korrente	62,844	51,716	81,233	119,413	68%
Kapitale	7,658	70,414	130,991	182,048	72%
Total	175,746	234,402	332,891	441,255	75%

Projektet Kryesore të Investimeve

Emërtimi i Projektit	Viti 2020	Viti 2021	Viti 2022	Synimi 2022	
Rindërtim të Godinës Administrative , në zonën e Re Për Zhvillim të detyruar në Valias, Bashkia Kamëz			-	127,321	164,783
Investime të ndryshme		-	-	3,670	17,265

TREGUESIT E PERFORMANËS

Shërbimi	Indikatori	Fakt 2020	Fakt 2021	Fakt 2022	Plan 2022	Trendi
Administrimi dhe menaxhimi i bashkisë	Raporti në % mes punonjësve të trajnuar dhe punonjësve total			7		
Administrimi dhe menaxhimi i bashkisë	Numri i punonjësve të administratës që kanë lëvizur brenda vitit kundrejt numrit total të punonjësve të administratës (raporti në %)			12		

Shërbimi	Indikatori	Fakt 2020	Fakt 2021	Fakt 2022	Plan 2022	Trendi
Administrimi dhe menaxhimi i bashkisë	Raporti mesatar i ditëve të trajnimit ndaj personave të trajnuar (ditë trajnimi/person)			2		
Administrimi dhe menaxhimi i bashkisë	Masa disiplinore të marra nga stafi bashkisë (ndryshimi në numër kundrejt vitit të kaluar)	6	15	10	-24	Rritës
Administrimi dhe menaxhimi i bashkisë	Numrit total i mbledhjeve të KB të hapura për qytetarët kundrejt numrit total të mbledhjeve bashkiake (në %)			100		
Administrimi dhe menaxhimi i bashkisë	Numri i punonjësve të bashkisë që kanë lëvizur brenda vitit kundrejt numrit total të punonjësve të bashkisë (raporti në %)	3		2	0	
Gjendja civile	Koha mesatare e pritjes për të marrë 1 certifikatë (ndryshimi në minuta kundrejt vitit të kaluar)	0.00	0.00		0.00	
Gjendja civile	Raporti i shpenzimeve totale të programit kundrejt numrit të dokumentave të prodhuar (mijë lekë/dokument)	1			1	
Gjendja civile	Numri i dokumentave të prodhuar / lështuar nga gjendja civile, rritja në % kundrejt vitit të kaluar	1	0		1	
Menaxhimi financiar	Shuma e detyrimit të prapambetur në mijë lekë	NA	NA	210763	NA	Zbritës
Menaxhimi financiar	Totali i burimeve financiare minus shpenzime totale në mijë lekë në vit			-	3705628	
Menaxhimi financiar	Raporti i detyrimeve të permbushura kundrejt numrit total të detyrimeve (në përqindje)			433		

TË DHËNAT E SHËRBIMEVE

E Dhëna	Njësia Matëse	Fakt 2020	Fakt 2021	Fakt 2022	Plan 2022
Punonjës të bashkisë në total	numër	716		928	680
Numri total i punonjësve në njësitë shpenzuese	numër	437	437	457	401
Shpenzime korente programi administratës	mijë lekë	168088	163988	269930	269930
Shpenzime korente totale të bashkisë	mijë lekë	1616606	1699583	2415707	2415707
Të ardhurat e veta të bashkisë në mijë lekë në buxhetin e vitit pasardhës	mijë lekë	790648	1586939	1586940	2218217
Numri i dokumentave të	numër	19000	19000		19200

E Dhëna	Njësia Matëse	Fakt 2020	Fakt 2021	Fakt 2022	Plan 2022
prodhuar/lëshuar + regjistruar nga gjendja civile					
Shpenzime të Gjendjes Civile (mijë lekë)	mijë lekë	13698		5582	18062.7
Shpenzime për investime programi administratës	mijë lekë	7658	70414	179745	179745
Shpenzime kapitale (investime) të programit të administratës	mijë lekë	7658	70414	179745	179745
Ditë trajnimi në total	numër	110	120	125	135
Koha mesatare për marrjen e dokumentave nga momenti i aplikimit në gjendjen civile	në minuta	10	10	10	10
Numri i masave disiplinore të marra nga punonjësit e bashkisë	numër	9	24	34	0
Numri total i punonjësve që kanë lëvizur nga administrata brenda vitit	numër	25	41	37	0
Numri total i punonjësve të bashkisë që kanë lëvizur nga puna brenda vitit	numër	25	41	17	0
Numri i punonjësve që kanë lëvizur brenda vitit Meshkuj	numër			17	
Numri total i personave të trajnuar Meshkuj	numër			3	
Numri total i detyrimeve gjyqesore	numër			3	
Detyrimeve Gjyqësore të përmbushura	numër			13	
Punonjës të trajnuar femra	numër			60	
Numri total i shërbimeve administrative që ofrohen elektronikisht për qytetarët nga bashkia	numër			78	
Numri total i mbledhjeve KB të hapura për qytetarët	numër			26	
Numri total i mbledhjeve të Këshillit Bashkiak	numër			26	
Akte të miratuara nga Këshilli Bashkiak	numër			174	
Numri total i vendimeve bashkiake	numër			174	
Punonjës të trajnuar	numër			63	
Numri total i shërbimeve administrative që ofrohen për qytetarët nga bashkia	numër			107	
Shërbimi vjetor i borxhit (në mijë lekë)	mijë lekë			55.262	
Toral i detyrimeve të prapambetura në mijë lekë	mijë lekë			210763	
Total i shpenzimeve buxhetore (mijë lekë)	mijë lekë			4761286	
Totali i të ardhurave (Të vetat QQ Donacionet etj mijë lekë)	mijë lekë			1055658	

E Dhëna	Njësia Matëse	Fakt 2020	Fakt 2021	Fakt 2022	Plan 2022
Totali i të ardhurave nga burimet e veta të bashkisë (mijë lekë)	mijë lekë			975467	
Numri total i punonjësve që punojnë për administratën e bashkisë	numër			297	
Punonjës që janë ulur në detyrë në administratë brenda vitit	numër			0	
Numri total i punonjësve femra që kanë lëvizur nga administrata brenda vitit	numër			20	
Numri total i punonjësve femra që kanë lëvizur nga puna brenda vitit	numër			20	
Numri total i punonjësve femra që punojnë për administratën	numër		127	141	
Numri total i punonjësve femra të bashkisë	numër			181	
Numri i masave disiplinore të marra nga punonjëset femra të bashkisë	numër			12	
Punonjëse femra që janë ulur në detyrë në administratë brenda vitit	numër			0	

Dy fjalë mbi realizimin e shërbimeve:

Në programin planifikim menaxhim e administrim, janë planifikuar për vitin 2022 shpenzime 441,255 mijë lekë dhe janë realizuar 332,891 mijë lekë ose 75%.

Investimet e realizuara janë, Rindërtimi i Godinës Administrative si dhe investime të tjera.

Shërbimet e Policisë Vendore

Shpenzimet e këtij program buxhetor përdoren për shërbimet



Siguria në komunitet



Parandalimi i kundravajtjeve administrative

Shpenzimet e programit buxhetor

Kategoria	Viti 2020	Viti 2021	Viti 2022	Synimi 2022	Realizimi
-----------	-----------	-----------	-----------	-------------	-----------

Paga dhe sigurime	17,313	16,106	16,152	20,368	79%
Të tjera korrente	-	-	570	700	81%
Kapitale	-	-	-	-	
Total	17,313	16,106	16,722	21,068	79%

TREGUESIT E PERFORMANËS

Shërbimi	Indikatori	Fakt 2020	Fakt 2021	Fakt 2022	Plan 2022	Trendi
Shërbimet e Policisë Vendore	Shpenzimet buxhetore për shërbimet e policisë bashkiake kundrejt totalit të rasteve të menaxhuara (mijë Lekë të shpenzuara për 1 rast të menaxhuar)	353	322	86	314	Zbritës
Siguria në komunitet	Numri i ankesave/konflikteve të zgjidhura nga policia bashkiake, ndryshimi vjetor në %		2	340	20	Rritës
Siguria në komunitet	Raporti në % i numrit të punonjësve të trajnuar ndaj numrit të punonjësve total	0	0	34	25	Rritës
Siguria në komunitet	Raporti midis punonjësve me status të oficerit të policisë bashkiake kundrejt numrit total të punonjësve të policisë bashkiake	50	50	3	50	Zbritës
Siguria në komunitet	Raporti në % i ankesave dhe konflikteve të zgjidhura kundrejt numrit të tyre në total të ardhur në policinë bashkiake	75	71	242	86	Rritës

TË DHËNAT E SHËRBIMEVE

E Dhëna	Njësia Matëse	Fakt 2020	Fakt 2021	Fakt 2022	Plan 2022
Numri total i Punonjësve të Policisë Bashkiake	numër	8	8	29	8
Numri i rasteve të konflikteve /mosmarrëveshjeve të raportuara dhe regjistruara në Policinë Bashkiake	numër	65	70	91	70
Raste konfliktesh/mosmarreveshjes te zgjidhura nga policia bashkiake	numër	49	50	220	60
Punonjës me statusin oficer të Policisë Bashkiake	numër	4	4	1	4
Numri i punonjësve të Policisë Bashkiake të Trajnuar	numër	0	0	10	2
Shpenzime buxhetore për shërbimet e Policisë Bashkiake (mijë lekë)	lekë	17313	16106	18868	18868
Numri i akteve administrative të nxjerra nga organet e QV	numër	0	0	0	0
Numri i akteve administrative të ekzekutuara nga Policia Bashkiake	numër	0	0	0	0
Numri i grupeve te patrullimit te Policise	numër			10	

E Dhëna	Njësia Matëse	Fakt 2020	Fakt 2021	Fakt 2022	Plan 2022
vendore					
Gjoha të vendosura nga Policia Bashkiake	numër			0	
Numri i mbështetjeve të IMT	numër			67	
Patrullimi në qytet	numër			4	
Sigurimi i mbarëvajtjes së festave vendore dhe kombëtare	numër			10	
Kamera të vendosura në pikat strategjike të qytetit	numër			108	
Numri total i punonjësve femra të Policisë Bashkiake	numër			14	
Punonjëse femra me statusin oficer të Policisë Bashkiake	numër			1	
Të ardhura të mbledhura nga gjobat (mijë lekë)	mijë lekë			0	

Dy fjalë mbi realizimin e shërbimeve:

Qëllimi i programit është përmirësimi i cilësisë së ofrimit të shërbimeve dhe rritja e besimit të publikut, nëpërmjet uljes së kohës së përgjigjies së policisë ndaj thirrjeve të komunitetit.

Objekivi i programit: Rritja e Shërbimeve Bashkiake për sigurinë dhe qetësinë publike në komunitete.

Në programin shërbimet e policisë vendore janë planifikuar shpenzime 21,068 mijë leke dhe janë realizuar 16,722 mijë leke ose 79%.

Mbrojtja nga zjarri dhe mbrojtja civile

Shpenzimet e këtij program buxhetor përdoren për shërbimet



Shërbimi zjarrfikës



Emergjencat civile

**Shpenzimet e programit buxhetor**

Kategoria	Viti 2020	Viti 2021	Viti 2022	Synimi 2022	Realizimi
Paga dhe sigurime	8,928	20,286	28,497	31,712	90%
Të tjera korrente	18,081	12,105	116,944	144,099	81%
Kapitale	13,140	14,204	12,874	18,867	68%
Total	40,149	46,595	158,315	194,677	81%

Projektet Kryesore të Investimeve

Emërtimi i Projektit	Fakt 2020	Fakt 2021	Fakt 2022	Plan 2022
Mbrojtja nga zjarri dhe mbrojtja civile Zjarr fikëse	-	-	12,874	18,867

TREGUESIT E PERFORMANËS

Shërbimi	Indikatori	Fakt 2020	Fakt 2021	Fakt 2022	Plan 2022	Trendi
Mbrojtja civile	Numri i pikave të rrezikut nga përmbytjet të identifikuara	NA	NA	1	NA	
Mbrojtja civile	Numri i pikave të rrezikut nga zjarret të identifikuara	NA	NA	1	NA	
Mbrojtja nga zjarri dhe mbrojtja civile	Dalja nga stacioni (ndryshimi në sekonda kundrejt vitit të kaluar)	0	0	0	0	Zbritës
Mbrojtja nga zjarri dhe mbrojtja civile	Raporti në % i sipërfaqes së mbuluar me shërbimin për shuarjen e zjarrit dhe shpëtimit ndaj sipërfaqes totale të bashkisë			100		
Mbrojtja nga zjarri dhe mbrojtja civile	Numri i stacioneve MZSH	1	1	1	1	Stabël
Mbrojtja nga zjarri dhe mbrojtja civile	Total shpenzime për SHMZ kundrejt totalit të rasteve të menaxhuara në lekë			784		
Mbrojtja nga zjarri dhe mbrojtja civile	Numri i rasteve të menaxhuara për shuarjen e zjarrit dhe shpëtimit (ndryshimi vjetor në)	187.00	23.00	-8.00	5.00	Zbritës

Shërbimi	Indikatori	Fakt 2020	Fakt 2021	Fakt 2022	Plan 2022	Trendi
mbrojtja civile	numër)					
Shërbimi zjarrfikës	Zjarrfikës të trajnuar/zjarrfikës total (në %)			100		
Shërbimi zjarrfikës	Numri i zjarrfikësve kundrejt numrit total të punonjësve MZSH (në %)			83		
Shërbimi zjarrfikës	Numri i makinave zjarrfikëse	2	2	3	2	Rritës
Shërbimi zjarrfikës	Raporti i numrit të banorëve ndaj numrit të zjarrfikësve (banorë për 1 zjarrfikës)			3734		
Shërbimi zjarrfikës	Mbulimi kostove të shërbimit MZSH nga të ardhurat e shërbimit (në %)			1		
Shërbimi zjarrfikës	Të ardhura nga tarifat shtesë nga zjarrfikësja, ndryshimi vjetor në %		80	-27	500	Zbritës
Shërbimi zjarrfikës	km2 / numrit të makinave zjarrfikëse			13		

TË DHËNAT E SHËRBIMEVE

E Dhëna	Njësia Matëse	Fakt 2020	Fakt 2021	Fakt 2022	Plan 2022
Koha e daljes nga stacioni natën (në sekonda)	në sekonda	60	60	60	60
Koha e daljes nga stacioni (në sekonda) (mesatare ditën dhe natën)	në sekonda	52.5	52.5	52	52.5
Koha e daljes nga stacioni ditën (në sekonda)	në sekonda	45	45	45	45
Sipërfaqja totale e bashkisë (Km2)	km2	37.18	37.18	39.27	37.18
Raste të menaxhuara për shuarjen e zjarrit dhe shpëtimit	numër	187	210	202	215
Numri total i makinave zjarrfikëse	numër	2	2	3	2
Të ardhurat nga tarifat për shërbimet shtesë nga zjarrfikësja (mijë lekë)	mijë lekë	1479	2667	1944	16000
Popullsia totale nën administrimin e bashkisë	numër	139000	140000	145639	142000
Numri i stacioneve MZSH	numër	1	1	1	1
Akte teknike për shfrytëzim të lëshuara dhe/ose rinovuara	numër			87	
Numri total i certifikatave të lëshuara nga MZSH për subjektet private dhe shtetërore	numër			87	

E Dhëna	Njësia Matëse	Fakt 2020	Fakt 2021	Fakt 2022	Plan 2022
Dëme të vlerësuara dhe kompensuara për rastet e emergjencave	numër			9	
Numri i punonjesve të MZSH Femra	numër			4	
Numri i punonjesve të MZSH Meshkuj	numër			43	
Fikëse zjarri të kolauduara dhe të vendosura në institucione	numër			0	
Inspektime tek të tretët	numër			85	
Mësime treguese për përballimin e rasteve të zjarrit në shkolla, institucione publike etj.	numër			2	
Numri i automjeteve në funksion të mbrojtjes nga zjarri dhe shpëtimi	numër			3	
Numri i pikave të rrezikut nga përmbytjet	numër			1	
Numri i pikave të rrezikut nga zjarret	numër			1	
Punonjës të mbrotjes nga zjarri dhe shpëtimi	numër			47	
Sipërfaqja e mbuluar me shërbimin e fikjes së zjarrit dhe shpëtimit (në Km2)	km2			39.27	
Total shpenzime për MZSH (mijë lekë)	mijë lekë			158316	
Zjarrfikës të trajnuar	numër			39	
Numri i zjarrfikësve	numër			39	
Numri i thirrjeve nga popullata drejt shërbimit zjarrfikës	numër			307	
Numri i kontrolleve për certifikimin për MZSH i objekteve të bashkisë	numër			0	

Dy fjalë mbi realizimin e shërbimeve:

Qëllimi i politikës së programit: Përmirësimi i sigurisë së jetës dhe pronës së komunitetit.

Objektivi i politikës së programit: Përmirësimi i shërbimeve dhe infrastrukturës së shuarjes së zjarrit dhe shpëtimit.

Mbrojta nga zjarri dhe mbrojta civile janë planifikuar shpenzime 194,677 mijë lekë dhe janë realizuar 158,315 mijë lekë ose 81%.

Mbështetje për Zhvillimin Ekonomik

Shpenzimet e këtij program buxhetor përdoren për shërbimet



Tregjet publike



Zhvillimi i turizmit



Planifikimi strategjik



Shërbime për mbështetjen e zhvillimit ekonomik vendor



Mbështetja për zhvillimin e biznesit

TREGUESIT E PERFORMANËS

Shërbimi	Indikatori	Fakt 2020	Fakt 2021	Fakt 2022	Plan 2022	Trendi
Mbështetja për zhvillimin e biznesit	Koha për pajisjen me dokumenta nga QKB (Ndryshimi viti korent kundrejt vitit të kaluar në orë ose ditë)	0	0		0	
Planifikimi strategjik	PPV që mbulon vitin në shqyrim	1	1	1	2	Rritës
Tregjet publike	Numri i rasteve të gjetura / inspektuara të tregtimit të produkteve në tregje informale, ndryshimi vjetor në numër	1	0	1	0	Rritës
Tregjet publike	Raporti në % i tregjeve të aprovuara nga bashkia kundrejt tregjeve të planifikuara në PPV					
Tregjet publike	Numri i tregjeve funksionale të bashkisë të cilat janë në përputhje me Planin e Përgjithshëm (ndryshimi vjetor në numër)	0	0	0	0	Stabël
Zhvillimi i turizmit	Numri i turistëve të akomoduar në hotele, ndryshimi vjetor në numër	4000	4000		1000	
Zhvillimi i turizmit	Të ardhurat nga taksa e hoteleve kundrejt totalit të të ardhurave nga taksat vendore (Raporti në %)	0.07	0.06	0.03	0.02	Zbritës

TË DHËNAT E SHËRBIMEVE

E Dhëna	Njësia Matëse	Fakt 2020	Fakt 2021	Fakt 2022	Plan 2022
Totali i të ardhurave nga taksat vendore të bashkisë (mijë lekë)	mijë lekë	257694.92272	371228	548942	973035
Numri i turistëve të akomoduar në hotele	numër	70000	74000		75000
Kontrolle dhe inspektime të tregjeve të bashkisë	numër	6	6	83	6
Koha mesatare e pajisjes me dokumenta nga QKB	në ditë	2	2		2
Numri i instrumentave të përdorur nga bashkia: - PPV që mbulon vitin	numër	1	1		2

E Dhëna	Njësia Matëse	Fakt 2020	Fakt 2021	Fakt 2022	Plan 2022
në shqyrtim					
Të ardhurat nga taksa e qëndrimit në hotel (mijë lekë)	mije lekë	190	214	177	168
Të ardhurat e bashkisë nga taksat e ndara (mijë lekë)	mije lekë	48867.86196	95266	80191	137342
Numri i tregjeve (bujqësore, industriale etj.) të planifikuara në planin e përgjithshëm vendor	numër	1	1	1	1
Subjekte të sistemuara në Tregun e Ushqimeve	numër			13	
Subjekte të sistemuara në Tregun e Gjësë së Gjallë	numër			0	
Numri i punonjesve për zhvillimitn e Turizmit	numër			0,25	
Buxheti i bashkisë për projekte zhvillimi	mije lekë			601437	
Promovimi i Biznesit dhe zhvillimit Ekonomik (numri i aktiviteteve ne mbeshtetje te biznesit i organizuar nga bashkia)	numër			2	
Grantet e QQ për projekte të zhvillimit vendor	mije lekë			924961	
Numri i panairove për promovimin e biznesit lokal	numër			2	
Numri i tregjeve funksionale sipas standardit të përcaktuar në planin e zhvillimit të territorit	numër			2	
Numri i materialeve promocionale të prodhuara (harta, guida etj.)	numër			21	
Organizime dhe pjesëmarrje në panairo lokale, kombëtare dhe ndërkombëtare mbi turizmin	numër			2	
Investime bashkiake për ndërtimin e tregjeve (mijë lekë)	mije lekë			0	
Të ardhurat nga tarifa e përdorimit të tregjeve vendore (mijë lekë)	mije lekë			76	

Dy fjalë mbi realizimin e shërbimeve:

Programi Mbështetje për Zhvillim Ekonomik ka për qëllim administrimin e çështjeve dhe shërbimeve të përgjithshme ekonomike dhe tregtare .

Forcimin e zhvillimit ekonomik dhe punësimit vendor , shërbimi i tregjeve , akreditimi dhe inspektimi , zhvillimi i turizmit .

Mbështetje dhe promovim i bizneseve vendore në funksion të zhvillimit ekonomik brenda territorit të njësisë vendore .

Organizim i shërbimeve në mbështetje të zhvillimit ekonomik vendor , si dhe informacion mbi bizneset , aktivitetet promovuese.

Publikimi i broshurave informative , krijimi i portaleve me profil ekonomik.

Shërbimet Bujqësore, Inspektimi, Siguria Ushqimore & Mbrojtja e Konsumatoreve

Shpenzimet e këtij program buxhetor përdoren për shërbimet



Skemat vendore të granteve për bujqësinë



Administrimi dhe mbrojtja e tokave bujqësore



Mbrojtja e natyrës dhe biodiversitetit

Shpenzimet e programit buxhetor

Kategoria	Viti 2020	Viti 2021	Viti 2022	Synimi 2022	Realizimi
Paga dhe sigurime	6,619	7,464	7,003	11,452	61%
Të tjera korrente	-	-	-	-	
Kapitale	-	10,793	-	500	0%
Total	6,619	18,257	7,003	11,952	59%

TË DHËNAT E SHËRBIMEVE

E Dhëna	Njësia Matëse	Fakt 2020	Fakt 2021	Fakt 2022	Plan 2022
Sipërfaqja e tokës bujqësore (Ha)	ha	813	793	1517.7	794
Numri i rasteve të gjetura/ inspektuara të tregimit të produkteve bujqësore dhe blektorale në vende dhe tregje informale	numër	6	6	7	6
Shpenzimet e programit (mijë lekë)	mijë lekë	6619	18257	11952	11952
Dhënie toke me qera (ha)	ha			0	
Shpenzimet kapitale per	mijë lekë			0	

E Dhëna	Njësia Matëse	Fakt 2020	Fakt 2021	Fakt 2022	Plan 2022
programin e bujqësisë					
Numri i kafshëve endacake të trajtuara	numër			800	

Dy fjalë mbi realizimin e shërbimeve:

Qëllimi i politikës së programit buxhetor: Administrimi , shfrytëzimi , evidentimi i sipërfaqës së tokës në pronësi të bashkisë , si dhe mbështet aktivitetin e përditshëm të personelit të administratës së bashkisë.

Objektivi i politikës programit: Bashkia mbështet rritjen e prodhimit bujqësor dhe blegtoral ndërmjet forcimit të inspektimit dhe sigurisë ushqimore, përmirësim të sistemit të ujitjes e kullimit.

Në programin e Shërbimet e Bujqësisë, Inspektimi, Siguria ushqimore & mbrojtja e konsumatorëve u planifikuan për vitin 2022 11.952 mijë lekë dhe u realizuan 7.003 mijë lekë ose 59%

Menaxhimi i infrastrukturës së ujitjes dhe kullimit

Shpenzimet e këtij program buxhetor përdoren për shërbimin



Menaxhimi i infrastrukturës së ujitjes dhe kullimit

Shpenzimet e programit buxhetor

Kategoria	Viti 2020	Viti 2021	Viti 2022	Synimi 2022	Realizimi
Paga dhe sigurime	1,972	2,545	3,585	3,820	94%
Të tjera korrente	113	-	-	4,216	0%
Kapitale	-	86,328	6,011	6,011	100%
Total	2,085	88,873	9,596	14,047	68%

TREGUESIT E PERFORMANËS

Shërbimi	Indikatori	Fakt 2020	Fakt 2021	Fakt 2022	Plan 2022	Trendi
Menaxhimi i infrastrukturës së ujitjes dhe kullimit	Kanale ujitëse të pastruara, ndryshimi vjetor në %	51	2		1	Stabël
Menaxhimi i infrastrukturës së ujitjes dhe kullimit	Numri i inspektimeve në diga, ndryshimi vjetor në numër			6		
Menaxhimi i infrastrukturës së ujitjes dhe kullimit	Numri i inspektimeve të kryera në rrjetin e kanaleve ujitëse, ndryshimi vjetor në numër			12		
Menaxhimi i infrastrukturës së ujitjes dhe kullimit	Numri i inspektimeve të kryera në rrjetin e kanaleve kulluese, ndryshimi vjetor në numër			0		Stabël
Menaxhimi i infrastrukturës së ujitjes dhe kullimit	Raporti në përqindje i kanaleve ujitëse dhe kulluese në pronësi të bashkisë të pastruara kundrejt rrjetit ujitës dhe kullues në pronësi të bashkisë në total	27	27	100	27	Rritës
Menaxhimi i infrastrukturës së ujitjes dhe kullimit	Volumi i dherave të lëvizur (në m3)	NA	NA		NA	Rritës
Menaxhimi i infrastrukturës së ujitjes dhe kullimit	Numri i digave të mirëmbajtura, ndryshimi vjetor në %			55.99		
Menaxhimi i infrastrukturës së ujitjes dhe kullimit	Sipërfaqe bujqësore e mbuluar me ujitje (ndryshimi në ha kundrejt vitit të kaluar)	62	18	0	0	Stabël
Menaxhimi i infrastrukturës së ujitjes dhe kullimit	Numri i familjeve përfituese nga shërbimi i ujitjes dhe kullimit, ndryshimi vjetor në numër	176	88	0	0	Stabël
Menaxhimi i infrastrukturës së ujitjes dhe kullimit	Sipërfaqe bujqësore e mbuluar me kullim (ndryshimi në ha kundrejt vitit të kaluar)	0	0		0	
Menaxhimi i infrastrukturës së ujitjes dhe kullimit	Km kanal vaditës të pastruar kundrejt rrjetit total të kanaleve ujitëse në pronësi të bashkisë (në %)	34	35	81	35	Rritës
Menaxhimi i infrastrukturës së ujitjes dhe kullimit	Km kanal kullues të pastruar kundrejt rrjetit total të kanaleve kulluese në pronësi të bashkisë (në %)	18	16	0	16	Stabël
Menaxhimi i infrastrukturës së ujitjes dhe kullimit	Raporti në % i sipërfaqes bujqësore të kultivuar ndaj sipërfaqes totale bujqësore				97	Stabël
Menaxhimi i infrastrukturës së ujitjes dhe kullimit	Shpenzime për pastrim dhe mirëmbajtje të rrjetit ujitës dhe kullues, kundrejt totalit të rrjetit të pastruar dhe mirëmbajtur (mijë lekë/km)	56	2415	0	342	Stabël

TË DHËNAT E SHËRBIMEVE

E Dhëna	Njësia Matëse	Fakt 2020	Fakt 2021	Fakt 2022	Plan 2022
Rrjet kullues i mirëmbajtur/pastruar në km	km	10	9	12.3 km	9
Rrjet ujitës në pronësi të bashkisë në total (Km linear)	km	80	80	31 km	80
Sipërfaqe e tokës bujqësore e kultivuar (Ha)	ha	772	772	580 Ha	772
Rrjet kullues në pronësi të bashkisë në total (Km linear)	km	56	56	21.1 km	56
Shpenzimet për investime të programit ujitje kullimi	mijë lekë	0	86328	6011	4604
Kanale ujitëse dhe kulluese të	km	37.2	36.8	0	37

E Dhëna	Njësia Matëse	Fakt 2020	Fakt 2021	Fakt 2022	Plan 2022
pastruara/mirëmbajtura (Km linear)					
Sipërfaqe e tokës bujqësore e mbuluar me sistem ujitës (Ha)	ha	273	291	580 Ha me pompe, jo me sistem	291
Rrjet ujitës i mirëmbajtur/pastruar në km	km	27.2	27.8	1.6 km	28
Numri i familjeve fermere që përfitojnë nga shërbimi i ujitjes dhe kullimit	numër	14212	14300	NA	14300
Shpenzime të programit (mijë lekë)	mijë lekë	2085	88873	7003	12640
Shpenzime për pastrimin dhe mirëmbajtjen e sistemit ujitës dhe kullues (mijë lekë)	mijë lekë	2085	88873	12640	12640
Sipërfaqe e tokës bujqësore e mbuluar me sistem kullues (Ha)	ha	1125	1125	1125	1125
Të ardhura nga tarifa për shërbimin e ujitjes dhe kullimit (mijë lekë)	mijë lekë	0	0	0	0
Diga të mirëmbajtura	numër			1 Diga Paskuqan	
Inspektime në diga	numër			2/365 Raport Monitorimi	
Inspektime në sistemin kullues	numër			Nuk ka plan fiks	
Inspektime në sistemin ujitës	numër			Nuk ka plan fiks	
Numri i stafit të programit	numër			2	
Rezervuarë funksionalë	numër			1	
Rezervuar të mirëmbajtur	numër			1	
Kanale kullues të rikonstruktuar	km			0	
Rrjet ujitës dhe kullues në pronësi të bashkisë në total (Km linear)	km			51.1	
Kanale ujitëse të rikonstruktura (Km linear)	km			0	

Dy fjalë mbi realizimin e shërbimeve:

Qëllimi i politikës së programit buxhetor: Administrimi, shfrytëzimi dhe mirëmbajtja e infrastrukturës së ujitjes dhe kullimit.

Objekti i politikës së programit buxhetor: Përmirësimi i sistemit të ujitjes dhe kullimit. Ndërtim ose organizim i sistemeve të kontrollit të përmbytjeve, sistemeve të ujitjes dhe kullimit.

Në programin Menaxhim i infrastrukturës së ujitjes e kullimit janë planifikuar shpenzime 14,047 mijë lekë dhe janë realizuar në fakt 9,596 mijë lekë ose 68%.

Administrimi i pyjeve dhe kullotave

Shpenzimet e këtij program buxhetor përdoren për shërbimin



Administrimi i fondit pyjor dhe kullosor

Shpenzimet e programit buxhetor

Kategoria	Viti 2020	Viti 2021	Viti 2022	Synimi 2022	Realizimi
Paga dhe sigurime	-	-	-	-	
Të tjera korrente	500	550	-	572	0%
Kapitale	-	-	-	-	
Total	500	550	-	572	0%

TREGUESIT E PERFORMANËS

Shërbimi	Indikator	Fakt 2020	Fakt 2021	Fakt 2022	Plan 2022	Trendi
Administrimi i fondit pyjor dhe kullosor	Sipërfaqe pyjore ku është shtuar pyllëzimi (në ha)	NA	NA	1517	NA	
Administrimi i fondit pyjor dhe kullosor	Kullota të pastruara në ha kundrejt vitit të kaluar			560		
Administrimi i fondit pyjor dhe kullosor	Numri i certifikatave të lëshuara në vit	NA	NA	214129	NA	
Administrimi i fondit pyjor dhe kullosor	Sipërfaqe pyjore dhe kullosore e inventarizuar, hipotekuar ndaj totalit të sipërfaqes pyje kullota. (në %)			2		
Administrimi i fondit pyjor dhe kullosor	Sipërfaqe pyjore dhe kullosore me plan menaxhimi ndaj totalit të sipërfaqes pyjore e kullosore (në %)	29604	23849	10	69231	Rritës
Administrimi i fondit pyjor dhe kullosor	Plan menaxhimi (numri i pemëve të shtuara në vit sipas nevojës) ndryshimi vjetor në numër			3260000		Rritës
Administrimi i fondit pyjor dhe kullosor	Raporti në % i sipërfaqes së dhënë me qira, kundrejt sipërfaqes totale të fondit			0		Stabël
Administrimi i fondit pyjor dhe kullosor	Sipërfaqe prove per ngaster pyjore per 9 Njesite Administrative ekonomike pyjore në ha	NA	NA	69	NA	
Administrimi i fondit pyjor dhe kullosor	Verifiko nëse ka plan menaxhimi për fondin pyjor dhe / ose kullosor	0	0	0	1	Stabël
Administrimi i fondit pyjor dhe kullosor	Numri i punonjësve për 1000 ha pyje dhe kullota			106		Rritës

TË DHËNAT E SHËRBIMEVE

E Dhëna	Njësia Matëse	Fakt 2020	Fakt 2021	Fakt 2022	Plan 2022
Shpenzime për investime në pyje dhe kullota (mijë lekë)	mijë lekë	500	550	0	572
Sipërfaqe totale e fondit pyjor dhe kullosor (Ha)	ha	156	156	178,4	156
Plan menaxhimi	numër	0	0	0	1
Të ardhura nga qiratë e pyjeve dhe kullotave (mijë lekë)	mijë lekë	0	0	0	0
Të ardhura nga tarifa për pyjet dhe kullotat (mijë lekë)	mijë lekë	0	0	0	0
Numri i pemëve të reja të mbjellura në fondin pyjor në vit	numër			15120	
Sipërfaqe kullotë e rehabilituar	ha			0	
Numri i punonjësve të administrimit të pyjeve të trajnuar	numër			0	
Aktivitete sensibilizuese për mbrojtjen dhe rendesine e pyjeve	numër			0	
Kullota të pastruara (Ha)	ha			0	
Ngastra të identifikuar për pastrim dhe nxjerrjen e materialeve drusore	numër			0	
Numri i certifikatave të lëshuara	numër			0	
Numri i punonjësve për menaxhimin pyje-kullota	numër			2	
Sipërfaqja e fondit pyjor dhe kullosor e mbuluar me plane mbarështimi në ha	numër			0	
Projekte të hartuara për pastrim dhe nxjerrjen e materialit drusor	numër			0	
Shpenzime për menaxhimin e fondit pyjor (mijë lekë)	mijë lekë			0	
Sipërfaqe kullosore e dhënë me qira (Ha)	ha			0	
Sipërfaqe prove për ngastër (Ha)	ha			0	
Sipërfaqe pyjore e dhënë me qira (Ha)	ha			0	
Sipërfaqe pyjore në të cilën është shtuar pyllëzimi (Ha)	ha			0	
Sipërfaqe totale e fondit kullosor (Ha)	ha			6,66	
Sipërfaqe totale e fondit pyjor (Ha)	ha			171,8	
Sipërfaqe pyjore dhe kullosore e dhënë me qira (Ha)	ha			0	
Sipërfaqe pyjore dhe kullosore e inventarizuar, hipotekuar (Ha)	ha			1,05	

Dy fjalë mbi realizimin e shërbimeve:

Qëllimi i politikës së programit buxhetor: Mbrojtja dhe rritja e sipërfaqeve pyjore kullosore, shërbimi pyjor sipas mënyrës së përcaktuar në ligj.

Objektivi i politikës së programit buxhetor: Rehabilitimi dhe pyllëzimi i sipërfaqeve pyjore, kullosore, të degraduara, djegura si edhe mbrojtja e tokës nga erozioni (Projektim/Investim).

Në programin administrimi i pyjeve e kullotave janë planifikuar shpenzime 572 mijë lekë dhe janë realizuar në fakt 0 lekë ose 0%.

Rrjeti rrugor rural

Shpenzimet e këtij program buxhetor përdoren për shërbimin



Ndërtimi, rehabilitimi dhe mirëmbajtja e rrugëve rurale

Shpenzimet e programit buxhetor

Kategoria	Viti 2020	Viti 2021	Viti 2022	Synimi 2022	Realizimi
Paga dhe sigurime	-	-	-	-	
Të tjera korrente	1,939	-	-	-	
Kapitale	513,701	649,218	810,131	1,043,629	78%
Total	515,640	649,218	810,131	1,043,629	78%

Projektet Kryesore të Investimeve

Emërtimi i Projektit	Fakt 2022	Plan 2022
Ndërtim rrugët Marin Barleti	20,071	27,071
Ndërtim rrugët Deja + Rruga Bilal Xhaferri + Rruge Bujar Bishanaku	48,345	48,345
Ndërtim rruga " Rruga Hali Hoxha + Rruga Islam Spahia+ Rruga Ded Gjon Luli (Fundi)	10,502	10,502
Ndërtim rruga Nik Ndreka	13,848	14,088
Ndërtim rruget Ylbere Bylikbashi (Faik Kulla)+ rruga	-	1,633

Xhemal Kada		
Ndërtim rruge "Azem Galica (trotuare)+,rruga Baldushk+ rruga "Europa" seg.	13,654	17,064
Ndërtim rrugët Hasan Zylfia (Trotuare) + rruga 28 Nendori + Rr. Sali Vranishti (Trotuare) + rr. Sado Koshenko	17,450	17,450
Ndërtim rruga "Lure + Fatos Çupi" Laknas	26,490	28,939
Ndërtim rruga "Harku i Triumfit "Valiasi i Ri	27,397	35,963
Ndërtim rruga "Sillove";"Prezë" "Asim Vokshi";"Ali Pashë Tepelena";"Farkë"; "Berxullë"seg; "Berxullë"seg;"Farkë";	37,320	40,087
Ndërtim rruga "Pekini", Rekjaviku, Policani + seg. paralel me rr. Polican	-	10,000
Ndërtim rruga "Klenje","Paralel me Bushtricen 2","Fajza","Gryke Çaje".	17,807	17,807
Ndërtim rruga "Gjergj Fishta"	-	903
Rikonstruksion i rrugës "Berisha"nga Rrethrotullimi Qëndror deri tek rruga "OSBE"	2,000	5,619
Rikonstruksion rruga "2 Prilli" Bathore 2 (trotuare);Rruga "Zall Dardha" seg; Rruga "Spahit" (trotuare)	34,264	37,065
Ndërtim Ura Paskuqan 1	52,000	52,000
Ndërtim rruga "Fahri Ramadani" Paskuqan 2 Vreshte	19,576	20,608
Ndërtim rruga "Vlore" +"Plepat e Brukes" Laknas	4,360	7,000
Ndërtim Rruga demokracia Lot III Bathore	24,097	34,546
Ndërtim Seg Rruga Deja, Babru Qender, Paskuqan	-	5,659
Ndërtim rruga Havzi Nela Paskuqan 1	13,734	14,458
Ndërtim rruga OSBE bulevardi Nene Tereza	32,671	38,615
Ndërtim rruga "Luz I Vogel" & Rrethimi I Varrezave Bathore	-	13,667
Ndërtim rruga Roskovec, segmenti 1,2 +Florida + Rekjaviku + Berlin + Skrapari + Seg te Rr.Xhorxh Bush + Seg 1 te Blv Donald Trump + Seg 2 te Blv Donald Trump + Seg 3 te Blv Donald Trump + Seg 4 te Blv Donald +Trump + + Zyrih+Altruisti+rruga Drita	19,011	19,011
Investime rrjeti rrugor të periudhave të mëparshme dhe në vazhdim si dhe mbikqyrës e kolaudues	375,534	525,530

TREGUESIT E PERFORMANËS

Shërbimi	Indikator	Fakt 2020	Fakt 2021	Fakt 2022	Plan 2022	Trendi
Ndërtimi, rehabilitimi dhe mirëmbajtja e rrugëve rurale	Raporti në % i rrjetit rrugor të shtruar (asfaltuar ose me çakull) ndaj rrjetit rrugor total të bashkisë			38		
Ndërtimi, rehabilitimi dhe mirëmbajtja e rrugëve rurale	Raporti në % i rrjetit rrugor të mirëmbajtur ndaj rrjetit rrugor total	132	119	100	114	Zbritës
Ndërtimi, rehabilitimi dhe	Pjesa e rrjetit rrugor e pajisur me sinjalistikë rrugore ndaj rrjetit rrugor total			27		

Shërbimi	Indikatori	Fakt 2020	Fakt 2021	Fakt 2022	Plan 2022	Trendi
mirëmbajtja e rrugëve rurale	(në %)					
Ndërtimi, rehabilitimi dhe mirëmbajtja e rrugëve rurale	Buxheti i shpenzuar për menaxhimin e rrjetit rrugor kundrejt rrjetit rrugor në km (mijë lekë për 1 km rrugë)	1092	1246	1369	1749	Rritës
Ndërtimi, rehabilitimi dhe mirëmbajtja e rrugëve rurale	Numri i qendrave të shërbimit që aksesohen përmes shërbimit rrugor	NA	NA	31	NA	Zbritës
Ndërtimi, rehabilitimi dhe mirëmbajtja e rrugëve rurale	Numri i makinerive të blera në vit	NA	NA	3	NA	Zbritës
Ndërtimi, rehabilitimi dhe mirëmbajtja e rrugëve rurale	Rrjet rrugor i mirëmbajtur në km, ndryshimi vjetor në km	0.00	0.00	0.00	0.00	Stabël
Ndërtimi, rehabilitimi dhe mirëmbajtja e rrugëve rurale	Km rrugë të reja/rikonstruktura	NA	NA	234	NA	Zbritës
Ndërtimi, rehabilitimi dhe mirëmbajtja e rrugëve rurale	Rrjeti rrugor (ndryshimi vjetor në km)	0	49	101	26	Rritës

TË DHËNAT E SHËRBIMEVE

E Dhëna	Njësia Matëse	Fakt 2020	Fakt 2021	Fakt 2022	Plan 2022
Shpenzime për menaxhimin e rrjetit rrugor (mijë lekë)	mijë lekë	515640	649218	851,666	956757
Gjatësia në km e rrjetit rrugor të mirëmbajtur në vit	km	622	622	622	622
Rrjeti rrugor në Km linear në total (rural / urban)	km	472	521	622	547
Gjatësia në Km e rrjetit rrugor të shtruar (asfaltuar ose me cakull) që plotëson standardin/normat sipas kodit rrugor në total nën administrimin e bashkisë	km	472	521	170	547
Popullsia totale nën administrimin e bashkisë	numër	139000	140000	145,639	142000
Shpenzime për menaxhimin e rrjetit rural	mijë lekë			0	
Shpenzime për menaxhimin e rrjetit urban	mijë lekë			0	
Makina të blera	numër			3	
Numri i qendrave të shërbimit që aksesohen përmes shërbimit rrugor	numër			31	
Rrugë urbane të rikonstruktura	km linear			50	

E Dhëna	Njësia Matëse	Fakt 2020	Fakt 2021	Fakt 2022	Plan 2022
(Km linear)					
Rrjet rrugor i pajisur me sinjalistikë rrugore (Km linear)	km			170	
Gjatësia në km e rrjetit rrugor të shtruar (asfaltuar ose me çakull) në vit	km			234	
Rrugë urbane të mirëmbajtura në vit (Km linear)	km			150	
Rrugë rurale të mirëmbajtura	km			50	
Rrugë rurale të rikonstruara	km			12	
Gjatësia totale e rrjetit rrugor të asfaltuar nën administrimin e bashkisë	km			442	
Rrjet rrugor rural dhe urban i pajisur me sinjalistikë rrugore (Km)	km			170	
Rrjet rrugor rural i pajisur me sinjalistikë rrugore (Km)	km			170	
Rrjet rrugor urban i pajisur me sinjalistikë rrugore (Km)	km			155	
Numri total i pemëve përgjatë rrjetit rrugor	numër			10691	
Rrjet rrugor rural dhe urban i ndriçuar në Km	km			10.77	
Rrjet rrugor rural i ndriçuar në Km	km			7	
Rrjet rrugor urban i ndriçuar në Km	km			3.7	

Dy fjalë mbi realizimin e shërbimeve:

Përshkrimi i programit buxhetor: Ofrimi i një shërbimi cilësor në ndërtim dhe rikonstrukcion të rrugëve, mirëmbajtjen e rrugëve rurale, urbane, sinjalistikës rrugore si dhe sistemit të kanalizimit të ujrave të bardha, mirëmbajtjen e trotuareve, kalldreme ekzistuese si dhe shtimin e sipëfaqeve te reja.

Qëllimi i politikës së programit buxhetor: Politika e këtij programi konsiston në ofrimin e një infrastrukture sipas standardeve bashkëkohore në të gjithë komponentët e saj, të shtrirë në të gjithë qytetin, me qëllim që t'iu mundësojë qytetarëve qarkullim normal në ecjen e këmbësorëve dhe qarkullimin e mjeteve, krijimin e kushteve infrastrukture dhe organizative për një mirëmbajtje të vazhduar të sistemit të ndiçimit publik. Mirëmbajtja e rrugëve rurale e urbane.

Në programin e rrjetit rrugor janë planifikuar shpenzime 1,043,629 mijë lekë dhe janë realizuar në fakt 810,131 mijë lekë ose 78%.

Transporti Publik

Shpenzimet e këtij program buxhetor përdoren për shërbimin



Transporti publik vendor

Shpenzimet e programit buxhetor

Kategoria	Viti 2020	Viti 2021	Viti 2022	Synimi 2022	Realizimi
Paga dhe sigurime	-	5,879	8,107	8,135	100%
Të tjera korrente	-	-	-	-	
Kapitale	-	-	-	-	
Total	-	5,879	8,107	8,135	100%

TREGUESIT E PERFORMANËS

Shërbimi	Indikatori	Fakt 2020	Fakt 2021	Fakt 2022	Plan 2022	Trendi
Transporti publik vendor	Numri i mjeteve interurbane të transportit publik kundrejt linjave interurbane të transportit publik			2		
Transporti publik vendor	Numri udhëtarëve në linjat nderqytetas dhe qytetas (Ndryshimi vjetore në numër)	200000	0	3010000	0	Rritës
Transporti publik vendor	Numri i linjave urbane të transportit publik (rritja vjetore në numër)	0	0	3	0	Rritës
Transporti publik vendor	Numri i automjeteve të transportit publik urban (ndryshimi vjetor në numër)	-8	0	19	0	Rritës
Transporti publik vendor	Bileta të shitura në vit, ndryshimi vjetor në numër	-87	0	59	0	Rritës

TË DHËNAT E SHËRBIMEVE

E Dhëna	Njësia Matëse	Fakt 2020	Fakt 2021	Fakt 2022	Plan 2022
Shpenzimet e bashkisë për transportin publik (mijë lekë)	mijë lekë	0	5879		8136
Numri i linjave urbane të transportit	numër	7	7	10	7

E Dhëna	Njësia Matëse	Fakt 2020	Fakt 2021	Fakt 2022	Plan 2022
publik					
Numri i linjave të transportit publik urban dhe ndërrurban	numër	7	7	12	7
Numri i udhëtarëve në linjat ndërrurbane dhe urbane	numër	600000	600000	3610000	600000
Numri i udhëtarëve në linjat urbane	numër	600000	600000	250000	600000
Numri i automjeteve të transportit publik urban	numër	60	60	79	60
Numri i automjeteve të transportit publik urban dhe ndërrurban	numër	60	60	83	60
Numri i biletave për transport të shitura në vit	numër	1100000	1100000	1747000	1100000
Numri i linjave ndërrurbane të transportit publik	numër			2	
Numri i stafit të programit	numër			395	
Numri i automjeteve të transportit publik ndërrurban	numër			4	
Numri i njerëzve të mbështetur/subvencionuar	numër			0	

Dy fjalë mbi realizimin e shërbimeve:

Qëllimi I këtij programi: Ofrimi i shërbimit të transportit publik sa më afër qytetarëve.

Në programin transporti publik janë planifikuar shpenzime 8,135 mijë lekë dhe janë realizuar në fakt 8,107 mijë lekë ose 100%.

Menaxhimi i mbetjeve

Shpenzimet e këtij program buxhetor përdoren për shërbimet



Mbetjet urbane



Ndërgjegjësimi mjedisor



Mbrojtja e mjedisit

Shpenzimet e programit buxhetor

Kategoria	Viti 2020	Viti 2021	Viti 2022	Synimi 2022	Realizimi
Paga dhe sigurime	-	-	-	-	
Të tjera korrente	97,383	74,767	175,134	221,048	79%
Kapitale	-	-	-	-	
Total	97,383	74,767	175,134	221,048	79%

TREGUESIT E PERFORMANËS

Shërbimi	Indikatori	Fakt 2020	Fakt 2021	Fakt 2022	Plan 2022	Trendi
Mbetjet urbane	Raporti në % i popullsisë së mbuluar me shërbimin e menaxhimit të mbetjeve ndaj popullsisë totale të bashkisë	83	83	100	82	Rritës
Mbetjet urbane	Buxheti për menaxhimin e mbetjeve kundrejt sasisë totale të mbetjeve të menaxhuar (Mije Lekë për 1 tonë mbetje)	3	2	5	7	Rritës
Mbetjet urbane	Totali i të ardhurave nga tarifat e pastrimit kundrejt totalit të mbetjeve urbane (në ton) të menaxhuara nga bashkia (në Mije Lekë / Ton)	4	3	4	5	Rritës
Mbetjet urbane	Raporti në % i shumës totale të faturuar për shërbimin kundrejt shumës së arkëtuar nga klientët			167		
Mbetjet urbane	Sasia e mbetjeve urbane e menaxhuar kundrejt numrit total të banorëve që përfitojnë shërbim (ton për frymë)	0	0	0	0	Zbritës
Mbetjet urbane	Raporti i Popullatës së mbuluar me shërbim në zonen urbane kundrejt totalit të popullatës urbane (në %)	100	100		98	
Mbetjet urbane	Raporti të ardhurave nga tarifa kundrejt shpenzimeve totale për shërbimin e menaxhimit të mbetjeve (në %)	132.64	143.80	75.56	84.06	Zbritës
Mbetjet urbane	Verifiko nese bashkia depoziton në vende me leje mjedisore (PO = 1 ose JO = 0)	1	1	1	1	Stabël
Mbetjet urbane	Frekuenca e grumbullimit dhe transportimit të mbetjeve urbane në Nj.Administrative (ndryshimi i frekuencës në ditë në javë)	0	0	1	0	Rritës
Mbetjet urbane	Frekuenca e grumbullimit dhe transportimit të mbetjeve urbane në qytet (ndryshimi i frekuencës në ditë në javë)	0	0	4	0	Rritës
Mbetjet urbane	Mbetje të grumbulluara dhe transportuara në vit, ndryshimi vjetor në ton	1700	0	0	0	Stabël
Mbetjet urbane	Raporti në % i sipërfaqes së mbuluar me shërbimin e menaxhimit të mbetjeve kundrejt sipërfaqes totale të bashkisë	90	90		90	

TË DHËNAT E SHËRBIMEVE

E Dhëna	Njësia Matëse	Fakt 2020	Fakt 2021	Fakt 2022	Plan 2022
Popullsia në Qytet	numër	80662	80662		82662
Popullsia e mbuluar me shërbimin e menaxhimit të	numër	80662	80662	145638	80662

E Dhëna	Njësia Matëse	Fakt 2020	Fakt 2021	Fakt 2022	Plan 2022
mbetjeve në qytet					
Të ardhurat nga tarifat e shërbimit të mbetjeve nga bizneset	mijë lekë	82987	70312	72746	77815
Frekuenca e grumbullimit dhe e transportimit të mbetjeve në zonat rurale (ditë në javë)	ditë në javë	6	6	7	6
Sipërfaqja totale e bashkisë (Km2)	km2	37.18	37.18	39,27	37.18
Popullësia e mbuluar me shërbimin e menaxhimit të mbetjeve në njësitë administrative	numër	35002.8	35602.8	145638	35602.8
Sasia totale e mbetjeve të grumbulluara dhe transportuara në ton	ton	33990	33990	33990	33990
Sipërfaqe e mbuluar me shërbimin e menaxhimit të mbetjeve (Km2)	km2	33.462	33.462	39,27	33.462
Frekuenca e grumbullimit dhe e transportimit të mbetjeve në zonat urbane (ditë në javë)	ditë në javë	3	3	7	3
Buxheti për ofrimin e shërbimit të menaxhimit të mbetjeve (mijë lekë)	mijë lekë	97383	74767	175134	221048
Të ardhurat nga tarifa e shërbimit të mbetjeve (mijë lekë)	mijë lekë	129170	107517	132332	185815
Popullsia totale nën administrimin e bashkisë	numër	139000	140000	145639	142000
Popullësia e mbuluar me shërbimin e menaxhimit të mbetjeve	numër	115664.8	116264.8	145639	116264.8
Të ardhurat nga tarifat e shërbimit të mbetjeve nga familjet	mijë lekë	46183	37205		108000
Depozitimi i mbetjeve në vende me leje mjedisore (verifiko PO = 1, JO= 0)	numër	1	1	1	1
Numri i aktiviteteve mjedisore për edukimin e publikut të zhvilluara në vit	numër			52	
Shuma totale e faturuar për shërbimin e menaxhimit të mbetjeve	mijë lekë			221047	
Kazane plehrash në total	numër			532	
Makineri pastrimi të reja	numër			0	
Numri i stafit të programit	numër			146	
Pika të vendqëndrimit të kontenierëve për grumbullimin e mbetjeve	numër			266	
Sasia totale e mbetjeve të	ton			12916	

E Dhëna	Njësia Matëse	Fakt 2020	Fakt 2021	Fakt 2022	Plan 2022
grumbulluara dhe transportuara në ton (për bizneset)					
Sasia totale e mbetjeve të grumbulluara dhe transportuara në ton (për familjet)	ton			21074	
Sipërfaqe e pastruar (m2)	m2			3,138,000	
Takime për mbrojtjen e mjedisit me nxënësit e shkollave	numër			84	
Takime të organizuara me komunitetin me tema për mbrojtjen e mjedisit	numër			30	
Frekuenca e grumbullimit dhe transportimit të mbetjeve urbane (mesatare Q+NjA ditë ne jave)	ditë në javë			7	
Mbetje të grumbulluara dhe transportuara në qytet	ton			33990	
Mbetje të grumbulluara dhe transportuara në NjA	ton			33990	
Makineri pastrimi në total	numër			8	
Shpenzime vjetore për zhvillimin e aktiviteteve mjedisore për edukimin e publikut (mijë lekë)	numër			45174	
Numri i gjobave të vendosura	numër			0	
Numri i kontrolleve dhe inspektimeve të mjedisit	numër			22	

Dy fjalë mbi realizimin e shërbimeve:

Përshkrimi i programit buxhetor: Programi i menaxhimit i integruar i mbetjeve urbane parashikon pastrimin, grumbullimin, transportimin e mbetjeve urbane dhe inerte të qytetit nga vend grumbullimit deri në pikën e vend depozitimit të mbetjeve urbane të qytetit tonë me qëllim përmirësimin e ambientit dhe uljen e ndotjes së tij në qytet. Ky shërbim është shtrirë edhe në njësitë administrative të bashkisë.

Qëllimi i politikës së programit buxhetor: Politika e këtij programi është përmirësimi i kushteve higjieno - sanitare dhe mjedisore brenda standardeve bashkëkohore, krijimit të një ambienti sa më të pastër në blloqet e lagjeve dhe pallateve ku jeton komuniteti, si dhe në ambientet ku qytetarët të shlodhen, apo kalojnë një pjesë të kohës së tyre (në institucione publike si kopshte, shkolla etj.)

Objektivi i politikës së programit buxhetor: Përmirësimi i menaxhimit të integruar të mbetjeve urbane.

Ky program realizohet me sipërmarrje në bashkinë tonë dhe është i shtrirë në të gjithë teritorin.

Në programin menaxhimi i mbetjeve janë planifikuar shpenzime 221,048 mije leke dhe janë realizuar në fakt 175,134 mije lekë ose 79%.

Planifikimi Urban Vendor

Shpenzimet e këtij program buxhetor përdoren për shërbimin



Planifikimi Urban Vendor

Shpenzimet e programit buxhetor

Kategoria	Viti 2020	Viti 2021	Viti 2022	Synimi 2022	Realizimi
Paga dhe sigurime	35,127	42,114	47,788	56,229	85%
Të tjera korrente	-	-	597	3,006	20%
Kapitale	-	-	-	-	
Total	35,127	42,114	48,386	59,235	82%

TREGUESIT E PERFORMANËS

Shërbimi	Indikatori	Fakt 2020	Fakt 2021	Fakt 2022	Plan 2022
Planifikimi urban vendor	Raporti i të ardhurave nga lejet e zhvillimit të miratuara kundrejt totalit të të ardhurave të bashkisë (në %)			52	
Planifikimi urban vendor	Numri i planeve sektorale që mbulojnë vitin në shqyrtim	NA	NA	NA	NA
Planifikimi urban vendor	Inventari i instrumentave të përdorur nga bashkia si: PPV; Plani detajuar zonale; Plani sektorial për shembull për menaxhimin e integruar të mbetjeve etj. Rritja e numrit të instrumentave	0	0	0	0
Planifikimi urban vendor	Raporti i të ardhurave nga lejet e zhvillimit të miratuara kundrejt totalit të të ardhurave të bashkisë në %			56	
Planifikimi urban	Numri lejeve të miratuara të zhvillimit që përputhen me planet e detajuara të zhvillimit	100.00	100.00		100.00

vendor kundrejt numrit total të lejeve të miratuara (në %)

TË DHËNAT E SHËRBIMEVE

E Dhëna	Njësia Matëse	Fakt 2020	Fakt 2021	Fakt 2022	Plan 2022
Të ardhurat nga lejet e zhvillimit (mijë lekë)	mijë lekë	146288	270314	3271760	790000
Totali i të ardhurave nga burimet e veta të bashkisë (mijë lekë)	mijë lekë	545080.78468	790648		1586940
Leje të miratuara të zhvillimit që përputhen me planet e detajuara të zhvillimit	numër	110	120	0	122
Numri total i lejeve të zhvillimit të miratuara nga bashkia	numër	110	120	75	122
Numri i instrumentave të planifikimit sipas parashikimeve ligjore që përdor bashkia (PPV; Plan sektorial në nivel bashkie / PSVB; Plan i detajuar vendor / PDV)	numër	1	1	PPV1 PDV1	1
Inspektime të kryera për mbrojtjen e territorit	numër			94	
Çështjeve të administruara për zhvillimin e komunitetit	numër			40	
Shërbime të ofruara për zhvillimin e komunitetit	numër			2	
Numri i projekteve të zhvillimit të reja ose rehabilituese për komunitetin të zbatuara në vit nga bashkia	numër			43	
Numri i instrumentave të përdorur nga bashkia: - Numri i planeve sektoriale që mbulojnë vitin në shqyrtim	numër			0	
Numri i instrumentave të përdorur nga bashkia: - Numri i planeve të detajuara që mbulojnë vitin në shqyrtim	numër			1	

Dy fjalë mbi realizimin e shërbimeve:

Përshkrimi i programit buxhetor: Planifikimi, Zhvillimi i Territorit të Bashkisë Kamëz, monitorimi, zbatimi i Planifikimit Urban, ofrimi dhe shërbimi sa më korrekt i zhvillimit të territorit me ndërtimin e lejeve në bazë të projektimit dhe Ligjit të EUROCODEVE.

Qëllimi i politikës së programit buxhetor: Zhvillimi i territorit dhe Planifikimit Urban

Objektivi i politikës së programit buxhetor: Zhvillimi i komunitetit bazohet në instrumentat e ligjit planifikimin dhe zhvillimin e terrtorit.






Në përmbushje të këtij programi janë hartuar objektiva strategjike të cilët synojnë të specifikojnë fokusin e zhvillimit të bashkisë edhe në periudhat e ardhshme . Eshtë synuar që

objektivat strategjike të jenë të prekshme, specifike dhe të monitorueshme për të siguruar zbatueshmërinë e tyre.

Në programin planifikimi urban vendor janë planifikuar shpenzime 59,235 mijë lekë dhe janë realizuar në fakt 48,386 mijë lekë ose 82%.

Shërbimet Publike Vendore

Shpenzimet e këtij program buxhetor përdoren për shërbimet

	Shërbimi i dekorit publik
	Shërbimi i hapësirave të gjelbërta publike
	Ndërtimi, rehabilitimi dhe mirëmbajtja e rrugëve urbane
	Ndriçimi publik
	Shërbimi i varrezave publike

Shpenzimet e programit buxhetor

Kategoria	Viti 2020	Viti 2021	Viti 2022	Synimi 2022	Realizimi
Paga dhe sigurime	64,199	71,628	120,326	125,083	96%
Të tjera korrente	17,752	19,965	38,515	53,486	72%
Kapitale	16,448	14,866	36,127	85,404	42%
Total	98,399	106,459	194,968	263,974	74%

TREGUESIT E PERFORMANËS

Shërbimi	Indikatori	Fakt 2020	Fakt 2021	Fakt 2022	Plan 2022	Trendi
Ndërtimi, rehabilitimi dhe mirëmbajtja e rrugëve urbane	Raporti trotuare të mirëmbajtura kundrejt totalit të trotuareve (në %)			33		
Ndërtimi, rehabilitimi dhe mirëmbajtja e rrugëve urbane	Kamera të instaluar për sistemin e survejimit (objekte ose hapësira të survejuara)	NA	NA	30	NA	Zbritës
Ndërtimi, rehabilitimi dhe mirëmbajtja e rrugëve urbane	Numri i planeve të hartuara	NA	NA	3	NA	Zbritës
Ndriçimi publik	Raporti në % i sipërfaqes publike të mbuluar me ndriçim kundrejt sipërfaqes totale të bashkisë	1	1	31	1	Rritës
Ndriçimi publik	Sipërfaqe e hapësirave publike e mbuluar me ndriçim (ndryshimi vjetor në %)	0	0	5669	0	Rritës
Ndriçimi publik	Sipërfaqe të hapësirave publike të mbuluara me ndriçim, ndryshimi vjetor në km2	0	0	12	0	Rritës
Shërbimi i dekorit publik	Pemë dekorative të mbjella në vit, ndryshimi vjetor në numër	- 14984.00	193.20	14006.80	111.32	Rritës
Shërbimi i hapësirave të gjelbërta publike	Plane të ujitjes së hapësirave të gjelbërta	NA	NA	NA	NA	Stabël
Shërbimi i hapësirave të gjelbërta publike	Raporti i sipërfaqes së gjelbër të mirëmbajtur kundrejt sipërfaqes totale të gjelbër			100		
Shërbimi i hapësirave të gjelbërta publike	Rritja e sipërfaqeve të gjelbërta (në m2) kundrejt vitit të kaluar	0	0	- 3128596	0	Zbritës
Shërbimi i hapësirave të gjelbërta publike	Sipërfaqe e gjelbër e shtuar në vit në m2	NA	NA	2880	NA	Zbritës
Shërbimi i hapësirave të gjelbërta publike	Të ardhura nga tarifa e gjelbërimit kundrejt totalit të të ardhurave nga tarifat vendore (në %)	9	7	12	7	Rritës
Shërbimi i hapësirave të gjelbërta publike	Raporti i sipërfaqes së gjelbëruar kundrejt popullsisë totale të bashkisë, m2/banor	29	29	6	28	Zbritës
Shërbimi i hapësirave të gjelbërta publike	Raporti në përqindje i sipërfaqeve publike të gjelbërta kundrejt sipërfaqes publike në total			23		
Shërbimi i	Numri i varrezave publike të			36		

Shërbimi	Indikatori	Fakt 2020	Fakt 2021	Fakt 2022	Plan 2022	Trendi
varrezave publike	mirëmbajtura (shërbyera) kundrejt numrit total të fshatrave (në %)					

TË DHËNAT E SHËRBIMEVE

E Dhëna	Njësia Matëse	Fakt 2020	Fakt 2021	Fakt 2022	Plan 2022
Të ardhurat nga tarifat vendore	mijë lekë	218719	292558	204763	457663
Sipërfaqe e gjelbër në total (m2)	m2	4000000	4000000	871404	4000000
Numri total i Njësive Administrative të bashkisë	numër	4	4	2	4
Sipërfaqja totale e bashkisë (km2)	km2	37.18	37.18	39.27	37.18
Të ardhura nga tarifa e gjelbërimit (mijë lekë)	mijë lekë	19222	19473	24259	30324
Popullsia totale nën administrimin e bashkisë	numër	139000	140000	145639	142000
Numri i fshatrave	numër	14	14	14	14
Të ardhura nga tarifa e ndriçimit (mijë lekë)	mijë lekë	8239	9844	12288	13597
Numri i pemëve dekorative të reja të shtuara në vit në hapësirat publike	numër	920	1113.2	15120	1224.52
Sipërfaqe e hapësirave publike e mbuluar me ndriçim (km2)	km2	0.208	0.208	12	0.208
Numri i punonjesve të gjelberim, menaxhim varrezave, dekor etj.	numër			146	
Rrugë urbane të mirëmbajtura ose rehabilituara nga drejtoria e shërbimeve publike (programi shërbime publike vendore)	km			4	
Objekte publike të mirëmbajtura (shërbime publike vendore)	numër			7	
Numri i punonjësve për shërbimin e ndriçimit publik	numër			12	
Llamba ndriçimi të blera	numër			405	
Rrjeti i ndriçimit rrugor publik urban i mirëmbajtur	km			50	
Rrjeti i ndriçimit rrugor publik rural i mirëmbajtur	km			65	
Numri i stafit të programit	numër			98	
Sipërfaqe e gjelbër e mirëmbajtur në vit në m2	m2			871404	
Sipërfaqja publike e bashkisë (m2)	m2			3718000	
Trotuarë të mirëmbajtur dhe rehabilituar (Km linear)	km linear			12	
Sipërfaqe e varrezave publike e mirëmbajtur në vit në m2	m2			74,537,54	
Objekte ose hapësira të survejuara me kamera	numër			30	
Plane të hartuara për shërbimet publike	numër			3	

E Dhëna	Njësia Matëse	Fakt 2020	Fakt 2021	Fakt 2022	Plan 2022
Trotuare në total (Km linear)	km linear			36	
Sipërfaqe e gjelbër e shtuar në vit në m2	m2			2880	
Fondi total i pemëve dekorative / gjelbëruese të bashkisë (rrënjë pemë)	numër			838800	
Numri i varrezave publike që mirëmbahen / shërbehen nga bashkia në vitin korent	numër			5	
Shpenzime për dekore/festa (mijë lekë)	mijë lekë			2538	
Km linear trotuarë për këmbësorë në gjendje të mirë në total	km			36	
Shpenzime për përmirësimin e shërbimit të varrezave publike (mijë lekë)	mijë lekë			2958.48	

Dy fjalë mbi realizimin e shërbimeve:

Përshkrimi i programit buxhetor:

Politika e këtij programi është përmirësimi i kushteve mjedisore dhe hapësirave të përbashkëta komunitare sa më të këndshme dhe funksionale, sipas standarteve bashkëkohore , krijimit të një ambienti çlodhës dhe argëtues për të gjallëruar jetën komunitare dhe kohezionin social.

Qëllimi i politikës së programit buxhetor: Sigurimi i një niveli të lartë të shërbimeve publike ndaj qytetarëve.

Objektivi i politikës së programit buxhetor: Sigurimi i standardeve të shërbimeve publike përmes hartimit të akteve për secilin shërbim publik në nivel vendor sipas kërkesave të akteve ligjore e nënligjore që rregullon funksionin.

Në programin shërbimet publike vendore janë planifikuar shpenzime 263,974 mijë lekë dhe janë realizuar ne fakt 194,968 mijë lekë ose 74%.

Furnizimi me Ujë dhe Kanalizime

Shpenzimet e këtij program buxhetor përdoren për shërbimet



Furnizimi me ujë



Shërbime sanitare dhe kanalizime

Shpenzimet e programit buxhetor

Kategoria	Viti 2020	Viti 2021	Viti 2022	Synimi 2022	Realizimi
Paga dhe sigurime	-	-	-	-	
Të tjera korrente	-	-	-	-	
Kapitale	215,358	563,454	328,635	343,154	96%
Total	215,358	563,454	328,635	343,154	96%

Projektet Kryesore të Investimeve

Emërtimi i Projektit	Fakt 2022	Plan 2022
Ndërtim Rrjeti I ujësjellsit dhe Ndërtim KUN Demokracia-Bashkia; Gazidede-Frutikulture Shkendija Shebeniku	65,000	65,000
Mbikqyres Nd. Rrjeti I ujesjellsit dhe Ndertim KUN Demokracia-Bashkia; Gazidede-Frutikulture Shkendija Shebeniku	500	500
Ndertim Rrjeti KUZ dhe furnizim me uji I zones Valias I ri	160,000	160,000
Mbikqyres ndertim rrjetin KUZ dhe furnizim me uji I zones Valias I ri	1,200	1,200
Ndertim Rrjeti ujesjellesit ne zonen Fushe Kamez	60,000	60,000
Mbikqyres Nd. I Rrjetit te Ujesjellesit ne zonen Fushe Kamez	400	400
Investime te ndryshme ne Ujesjelles Kanalizime	41,535	56,054

TREGUESIT E PERFORMANCËS

Shërbimi	Indikatori	Fakt 2020	Fakt 2021	Fakt 2022	Plan 2022	Trendi
Furnizimi me ujë	Mbulimi i popullsisë me shërbimin e ujit të pijshëm (kundrejt popullsisë totale të bashkisë në %)	55	60	74	59	Rritës
Furnizimi me ujë	Të ardhura nga tarifa e ujit të pijshëm kundrejt shpenzimeve totale (plus investime dhe amortizimi) për shërbimin e ujit të pijshëm në %	35	12	200	7	Rritës
Shërbime sanitare dhe kanalizime	Raporti shuma totale e arketuar për shërbimin kundrejt shumës së faturuar nga klientët (në %)			91		
Shërbime sanitare dhe kanalizime	Popullsia e mbuluar me shërbime sanitare kundrejt popullsisë totale të bashkisë	100	100	70	99	Zbritës
Shërbime sanitare dhe kanalizime	Raporti në % i territorit të mbuluar me shërbime sanitare kundrejt sipërfaqes totale të bashkisë	100	100	56	100	Zbritës

TË DHËNAT E SHËRBIMEVE

E Dhëna	Njësia Matëse	Fakt 2020	Fakt 2021	Fakt 2022	Plan 2022
Shpenzime për shërbimin e ujit të pijshëm (mijë lekë)	mijë lekë	215358	563454	101971	973012
Popullata që përfiton nga shërbimi me ujë të pijshëm	numër	76450	84000	107092	84000
Të ardhura nga tarifa e ujit të pijshëm (mijë lekë)	mijë lekë	75700	66244	203876	66906.44
Sipërfaqja totale e bashkisë (Km2)	km2	37.18	37.18	39,27	37.18
Territori i mbuluar me shërbime të kanalizimeve (sanitare) në km2	km2	37	37	22	37
Popullsia totale nën administrimin e bashkisë	numër	139000	140000	145,639	142000
Popullsia e mbuluar me shërbimin e ujërave të zeza dhe kanalizime (shërbime sanitare)	numër	139000	140000	102000	140000
Kohëzgjatja e ofrimit me ujë të pijshëm (mesatarja orë/ditë)	orë në ditë			5	
Kosto totale për shërbimin e ujit të pijshëm (mijë lekë)	mijë lekë			205357	
Numri i stafit të programit	numër			14	
Rrjet ujësjellësi i mirëmbajtur (Km linear)	km			200	
Rrjet ujësjellësi në total (Km linear)	km			262,5	
Të ardhurat nga tarifa e shërbimit të kanalizimeve (mijë lekë)	mijë lekë			33267	
Kohëzgjatja e ofrimit të ujit të pijshëm (mesatarisht orë/ditë) qytet	orë në ditë			9	
Shuma totale e faturuar për shërbimin e kanalizimeve në Lekë	mijë lekë			36362	
Numri total i familjeve në territorin e bashkisë	numër			39685	
Numri i familjeve me matësa uji	numër			20009	
Sipërfaqja e bashkisë e mbuluar me shërbimin e ujit të pijshëm (Km2)	km2			25	
Numri i lidhjeve të ujit të pijshëm (kontrata totale me UK)	numër			26562	
Prodhimi i ujit të pijshëm (m3)	m3			12023926	
Humbjet në rrjet (m3)	m3			8802075	
Shpenzimet për energjinë për UK (mijë lekë)	mijë lekë			18216	
Numri i punonjësve të UK	numër			265	

Dy fjalë mbi realizimin e shërbimeve:

Përshkrimi i këtij programi buxhetor: Investime në KUN si dhe mirëmbajtja e KUN egzistuese në shërbim të komunitetit.

Në programin ujë dhe kanalizime janë planifikuar shpenzime 343,154 mijë lekë dhe janë realizuar në fakt 328,635 mijë lekë ose 96%.

Sport dhe argëtim

Shpenzimet e këtij program buxhetor përdoren për shërbimin



Sport dhe argëtim

Shpenzimet e programit buxhetor

Kategoria	Viti 2020	Viti 2021	Viti 2022	Synimi 2022	Realizimi
Paga dhe sigurime	6,550	8,095	10,028	10,385	97%
Të tjera korrente	6,713	11,312	9,475	12,300	77%
Kapitale	-	-	-	-	
Total	13,263	19,407	19,503	22,685	86%

TREGUESIT E PERFORMANËS

Shërbimi	Indikatori	Fakt 2020	Fakt 2021	Fakt 2022	Plan 2022	Trendi
Sport dhe argëtim	Struktura dhe terrene për veprimtari sportive, ndryshimi vjetor në numër	0	0		0	
Sport dhe argëtim	Sipërfaqe e hapësirave çlodhëse dhe argëtuese, ndryshimi vjetor në m2	1295	2787	-24982	1499	Zbritës
Sport dhe argëtim	Total shpenzime për veprimtarinë sportive kundrejt numrit total të banorëve rezidente (Mije leke/banor)			0		

TË DHËNAT E SHËRBIMEVE

E Dhëna	Njësia Matëse	Fakt 2020	Fakt 2021	Fakt 2022	Plan 2022
Struktura dhe terrene për veprimtari sportive (fusha lojërash, fusha tenisi, pishina noti, korsi vrapimi, ringje boksi, pista patinazhi, palestra etj)	numër	4	4		4
Hapësira publike çlodhëse dhe argëtuese (m2)	m2	27195	29985	5000	31482
Popullësia totale nën administrimin e bashkisë	numër	139000	140000	145639	142000
Mbështetje buxhetore për klubin e futbollit	mijë lekë			0	
Shpenzime për mbështetjen e veprimtarive sportive (mijë lekë)	mijë lekë			9475	
Sipërfaqja totale e mjediseve sportive dhe argëtuese që plotësojnë kushtet e sigurisë dhe higjeno-sanitare sipas ligjit në m2	m2			14000	
Sipërfaqja totale e mjediseve sportive dhe argëtuese në m2	m2			38000	
Të ardhura nga eventet sportive (mijë lekë)	mijë lekë			1,02	

Dy fjalë mbi realizimin e shërbimeve:

Politika e këtij programi synon nxitjen, zhvillimin dhe përhapjen e kulturës sportive në qytet, nëpërmjet organizimit të projekteve sportive dhe pjesëmarrjes në aktivitete kombëtare dhe ndërkombëtare. Rritja e cilësisë sportive pjesëmarrës në ekipe të llojeve të ndryshme të sportit, si ping pongut, basketbollit, gjimnastikës, mundjes, boksit, karates, peshëngritjes, pjatel, të ngritura pranë klubit të ShumSPORTIT.

Qëllimi i politikës së programit buxhetor: Politika e këtij programi synon nxitjen, zhvillimin dhe përhapjen e kulturës sportive në qytet, nëpërmjet organizimit të projekteve sportive dhe pjesëmarrjes në aktivitete kombëtare dhe ndërkombëtare. Rritja e cilësisë sportive pjesëmarrës në ekipe të llojeve të ndryshme të sportit, si ping pongut, basketbollit, gjimnastikës, mundjes, boksit, karates, peshëngritjes, pjatel, të ngritura pranë klubit të ShumSPORTIT.

Objektivi i politikës së programit buxhetor: Përmirësimi i hapësirave argëtuese dhe sportive.

Në programin sport dhe argëtim janë planifikuar shpenzime 22,685 mijë lekë dhe janë realizuar në fakt 19,503 mijë lekë ose 86%.

Trashëgimia kulturore, eventet artistike dhe kulturore

Shpenzimet e këtij program buxhetor përdoren për shërbimet



Mbrojtja dhe promovimi i trashëgimisë kulturore



Aktivitetet kulturore



Shërbimi i bibliotekave

Shpenzimet e programit buxhetor

Kategoria	Viti 2020	Viti 2021	Viti 2022	Synimi 2022	Realizimi
Paga dhe sigurime	14,646	14,839	20,639	26,440	78%
Të tjera korrente	1,697	1,832	5,032	9,160	55%
Kapitale	-	-	-	-	
Total	16,343	16,671	25,671	35,600	72%

TREGUESIT E PERFORMANËS

Shërbimi	Indikatori	Fakt 2020	Fakt 2021	Fakt 2022	Plan 2022	Trendi
Aktivitetet kulturore	Numri i shfaqjeve kulturore; artistike të mbështetura me fondet e bashkisë (ndryshimi vjetor në numër)	-11	4	5	1	Rritës
Mbrojtja dhe promovimi i trashëgimisë kulturore	Aseteve kulturore të mirëmbajtura ndaj asetëve kulturore totale (raporti ne %)			100		
Mbrojtja dhe promovimi i trashëgimisë kulturore	Numri i institucioneve të trashëgimisë kulturore	2	2	1	2	Zbritës
Mbrojtja dhe promovimi i trashëgimisë	Fonde buxhetore të shpenzuara për një institucion të trashëgimisë kulturore – raporti fonde buxhetore	8172	8336	25671	19215	Rritës

kulturore	kundrejt numrit total të institucioneve të trashëgimisë Mijë Lekë / institucion						
Shërbimi i bibliotekave	Numër librash të rinj në bibliotekë	NA	NA	450	NA	Zbritës	

TË DHËNAT E SHËRBIMEVE

E Dhëna	Njësia Matëse	Fakt 2020	Fakt 2021	Fakt 2022	Plan 2022
Buxheti i alokuar për kulturën (mijë lekë)	mijë lekë	16343	16671	25671	38430
Shpenzimet e programit (mijë lekë)	mijë lekë	16343	16671	25671	38430
Asete të trashëgimisë kulturore në administrimin e bashkisë të mirëmbajtura në vit me fondet e bashkisë	numër	2	2	1	2
Asete të trashëgimisë kulturore në administrimin e bashkisë	numër	2	2	1	2
Institucione të trashëgimisë kulturore	numër	2	2	1	2
Numri i shfaqjeve kulturore; evetneve artistike të mbështetura me fondet e bashkisë	numër	10	14	19	15
Të ardhurat nga muzetë, teatrot, eventet kulturore, kopshtet zoologjike, botanike (mijë lekë)	mijë lekë	0	0	0	0
Asete të trashëgimisë kulturore	numër			1	
Libra të rinj në bibliotekë	numër			450	
Numri i punonjësve që mbulojnë objektet e trashëgimisë kulturore, muzete dhe bibliotekat	numër			21	
Biblioteka të mirëmbajtura	numër			1	
Ndërtesa kulturore të rikonstruktura	numër			0	
Shfaqje teatri	numër			5	
Shfaqje kinemaje	numër			0	
Ndërtesa kulturore të mirëmbajtura	numër			1	
Numri i stafit të programit	numër			21	
Numri i lexuesve të rregullt në bibliotekë	numër			150	
Numri i aktiviteteve promovuese të vlerave të trashëgimisë kulturore, traditës, muzeut etj.	numër			2	
Materiale promovuese, guida, etj. Për kulturën	numër			20	
Numri i vizitorëve në vit në objektet e trashëgimisë kulturore	numër			50	
Numri i biletave të shitura në vit për çdo objekt të trashëgimisë kulturore	numër			0	
Numri i librave në bibliotekë	numër			2232	

Dy fjalë mbi realizimin e shërbimeve:

Përshkrimi i programit buxhetor: Masivizimin dhe konsolidimin e sistemit kulturor, Ruajtja dhe promovimi i vlerave të trashëgimisë kulturore të qytetit.

Qëllimi i politikës së programit buxhetor:

Politika e këtij programi synon krijimin e një jete sa më të pasur kulturore dhe sociale për qytetin e Kamzës duke përfshirë të gjitha grupmoshat dhe nivelet e ndryshme sociale që bashkëjetojnë në Kamëz .

Objektivi i politikës së programit buxhetor: Promovimi i enteve kulturore dhe artistike si dhe larmia e e jetës kulturore dhe artistike në bashki.

Në programin trashëgimia kulturore, eventet artistike dhe kulturore janë planifikuar shpenzime 35,600 mije lekë dhe janë realizuar në fakt 25,671 mijë lekë ose 72%.

Arsimi bazë përfshirë arsimin parashkollor

Shpenzimet e këtij program buxhetor përdoren për shërbimet



Arsimi parashkollor



Arsimi bazë

Shpenzimet e programit buxhetor

Kategoria	Viti 2020	Viti 2021	Viti 2022	Synimi 2022	Realizimi
Paga dhe sigurime	141,892	168,527	190,621	211,510	90%
Të tjera korrente	12,784	25,199	42,664	63,957	67%
Kapitale	37,098	364,871	759,799	831,246	91%
Total	191,774	558,597	993,083	1,106,713	90%

Projektet Kryesore të Investimeve

Emërtimi i Projektit	Fakt 2022	Plan 2022
Rindertim i shkolles 9-vjeçare "Niko Hoxha"	59,964	60,213
Rindertim i shkolles 9-vjeçare "Niko Hoxha"		

Emërtimi i Projektit	Fakt 2022	Plan 2022
	17,181	17,181
Rikonstruksion i shkolles 9-vjeçare "Ahmet Zogu"	57,280	57,280
Rikonstruksion I shkolles 9-vjeçare "Kamza e Re"	8,327	8,327
Rikonstruksion I kopshtit "Kamza e Re"	8,270	8,510
Rikonstruksion I kopshtit "Ahmet Zogu"	26,268	26,268
Rikonstruksion I kopshtit Zall Mner	56,620	56,620
Mbikqyrje punimesh per objektin Rikonstruksion Kopshti Zall Mner	633	633
Mbikqyres Kolaudues	-	2,710
Rindertim I shkolles 9-vjeçare "Halit Coka"	87,565	87,565
Projektim Rindertim I shkolles 9-vjeçare "Halit Coka"	-	781
Mbikqyres Rindertim I shkolles 9-vjeçare "Halit Coka"	454	454
Rindertim I shkolles 9-vjeçare "Demokracia Valias I Ri"	170,656	176,162
Projektim Rindertim I shkolles 9-vjeçare "Demokracia Valias I Ri"	1,095	1,095
Mbikqyres Rindertim I shkolles 9-vjeçare "Demokracia Valias I Ri"	1,303	1,303
Rikonstruksion I shkolles 9-vjeçare "Azem Hajdari" Zall Mner	26,806	49,982
Rikonstruksion I shkolles 9-vjeçare "Azem Hajdari" Zall Mner (projekt ide dhe projekt zbatim)	-	5,942
Rindertim I shkolles 9-vjeçare "Lidhja e Prizerenit" Njesia Administrative Babru, Bashkia Kamez+projekt I plote	96,212	106,406
Rindertim (mbikqyrje,) I shkolles 9-vjeçare "Lidhja e Prizerenit" Njesia Administrative Babru, Bashkia Kamez	900	900
Rikonstruksion I shkolles 9-vjeçare "Azem Hajdari" Njesia Administrative Babru, Bashkia Kamez	53,959	53,959
Rikonstruksion I shkolles 9-vjeçare "Azem Hajdari" Njesia Administrative Babru, Bashkia Kamez	46,320	46,320
Mbikq. Rindertim shkolla 9 vjeçare "Niko Hoxha"	1,483	1,863
Kolaud. Rindertim shkolla 9 vjeçare "Niko Hoxha"	224	254
Mbikq. Rindertim shkolla 9 vjeçare "Ahmet Zogu"	1,298	1,632
Kolaud. Rindertim shkolla 9 vjeçare "Ahmet Zogu"		

Emërtimi i Projektit	Fakt 2022	Plan 2022
	-	223
Mbikq. Rindertim kopshti 9 vjeçare "Ahmet Zogu"	412	549
Kolaud. Rindertim kopshti 9 vjeçare "Ahmet Zogu"	66	83
Mbikq. Rindertim shkolla 9 vjeçare "Kamza e Re"	732	872
Kolaud. Rindertim shkolla 9 vjeçare "Kamza e Re"	-	105
Mbikq. Rindertim kopshti 9 vjeçare "Kamza e Re"	334	419
Kolaud. Rindertim kopshti 9 vjeçare "Kamza e Re"	40	50
Investime te tjera dhe te ptapambetura ne Infrastrukturb arsimore	35,396	56,585

TREGUESIT E PERFORMANËS

Shërbimi	Indikatori	Fakt 2020	Fakt 2021	Fakt 2022	Plan 2022	Trendi
Arsimi bazë	Numri mesatar i nxënësve për çdo punonjës mësimor	21	21	17	22	Zbritës
Arsimi bazë	Numri mesatar i nxënësve të arsimit bazë në një klasë	29		33	29	
Arsimi bazë	Nxënës të regjistruar në sistemin e arsimit bazë, ndryshimi vjetor në %	2	0	-9	4	Zbritës
Arsimi bazë përfshirë arsimin parashkollor	Raporti në % i ndërtesave të kopshteve/shkollave të mirëmbajtura kundrejt ndërtesave funksionale në total			60		
Arsimi bazë përfshirë arsimin parashkollor	Raporti në % i ndërtesave të kopshteve / shkollave të arsimit bazë të rikonstruara, kundrejt ndërtesave funksionale në total			18		
Arsimi bazë përfshirë arsimin parashkollor	Raporti në % i ndërtesave të kopshteve / shkollave të arsimit bazë ku është siguruar ngrohja, kundrejt ndërtesave funksionale në total			100		
Arsimi bazë përfshirë arsimin parashkollor	Ndërtesa shkollore të mirëmbajtura, ndryshimi vjetor në numër	1.00	4.00	-15.00	0.00	Zbritës
Arsimi bazë përfshirë arsimin parashkollor	Raporti i shpenzimeve në institucionin e arsimit bazë kundrejt numrit total të institucioneve të arsimit bazë dhe parashkollor (Mijë Lekë/institucion)			24827		
Arsimi parashkollor	Numri mesatar i fëmijëve për një punonjës mësimor në arsimin parashkollor			19		
Arsimi parashkollor	Numri mesatar i fëmijëve në një klasë të parashkollorit	21	21	23	23	Rritës
Arsimi parashkollor	Raporti në % i numrit të fëmijëve që frekuentojnë sistemin parashkollor kundrejt numrit total të fëmijëve 3 - 6 vjeç	49	49	100	54	Rritës
Arsimi parashkollor	Raporti I kopshteve ku jane ngritur këshillat e prinderve kundrejt numrit total te kopshteve (ne %)			100		

TË DHËNAT E SHËRBIMEVE

E Dhëna	Njësia Matëse	Fakt 2020	Fakt 2021	Fakt 2022	Plan 2022
Numri i mësuesve në sistemin e arsimit bazë	numër	670	670	740	670
Numri i fëmijëve në moshën 3-6 vjeç	numër	5861	5861	2870	5861
Klasa në sistemin e arsimit bazë	numër	490		382	500
Objekte te arsimit baze dhe parashkollor të përmirësuara / mirëmbajtura në vit	numër	35	39	24	39
Numri i fëmijëve të regjistruar në sistemin parashkollor	numër	2890	2890	2870	3186.225
Total shpenzime në arsimin parashkollor dhe bazë	mijë lekë	37098	364871	993083	1471975
Nxënës të regjistruar në arsimin 9-vjeçar	numër	14000	14000	12717	14565.6
Numri i fëmijëve në moshën 5-6 vjeç	numër	1300	1300	1249	1433.25
KLASA NË SISTEMIN PARASHKOLLOR	numër	135	135	127	140
Edukatorë të kualifikuar/trajnuar	numër	136	136	122	140
Objekte te arsimit baze dhe parashkollor të meremetuara në vit	numër			7	
Numri i mësuesve në sistemin e parashkollor	numër			148	
Fëmijë të regjistruar në sistemin parashkollor 3-6 vjec Meshkuj	numër			1458	
Numri i fëmijëve në moshën 5-6 vjeç Femra	numër			592	
Numri i fëmijëve në moshën 5-6 vjeç Meshkuj	numër			657	
Numri i fëmijëve në moshën 3-6 vjeç Meshkuj	numër			1458	
Nxënës në sistemin arsimor bazë (arsimi 9 vjeçar) Meshkuj	numër			6748	
Aktivitete sensibilizuese për rëndësinë e shkollës dhe arsimit parashkollor	numër			4	
Numri i kopshteve	numër			20	
Numri i përfituesve nga aktivitetet sensibilizuese për rëndësinë e arsimit parashkollor	numër			180	
Numri i kopshteve ku është ngritur këshilli i prindërve	numër			20	
Numri i stafit të programit	numër			148	
Numri i kopshteve ku është ngritur bordi i kopshtit	numër			20	
Shkolla/kopshte në të cilat është siguruar ngrohja	numër			40	
Ndërtesa funksionale të arsimit bazë dhe parashkollor	numër			40	

E Dhëna	Njësia Matëse	Fakt 2020	Fakt 2021	Fakt 2022	Plan 2022
Staf mbështetës në arsimin bazë	numër			69	
Numri i nxënësve që përfitojnë nga aktivitetet e Q.K.F	numër			0	
Staf mbështetës në arsimin parashkollor	numër			130	
Numri i kopshteve me drekë	numër			8	
Numri i fëmijëve femra të regjistruar në sistemin parashkollor	numër			1412	
Nxënëse femra të regjistruar në arsimin 9-vjeçar	numër			4700	
Numri i fëmijëve femra të moshës 3-6 vjeç	numër			1412	
Objekte të arsimit bazë dhe parashkollor që plotësojnë standardin ligjor të kushteve të sigurisë dhe shëndetit (kushte higjieno-sanitare dhe ngrohje etj)	numër			35	
Numri i rampave	numër			15	
Numri i tualeteve për fëmijët me AK	numër			5	

Dy fjalë mbi realizimin e shërbimeve:

Përshkrimi i programit buxhetor: Ndërtimi dhe mirëmbajtja e objekteve shkollore të arsimit bazë dhe parashkollor sipas standardeve.

Qëllimi i politikës së programit buxhetor:

Sigurimi i kushteve të përshtatshme të infrastrukturës dhe sigurisë për arsimin bazë sipas standardeve dhe rritja e numrit të fëmijëve që ndjekin arsim parashkollor me cilësi.

Objektivi i politikës së programit buxhetor:

Bashkia ofron kushte për përmirësimin e arsimit bazë dhe parashkollor.

Përmirësimin dhe rritjen e efektivitetit në cilësinë e shërbimeve ndaj institucioneve arsimore si dhe në forcimin e kontrollit të fondeve të planifikuara në buxhetin e arsimit.

Të realizojë mirëmbajtjen e kopshteve, cerdheve, dhe shkollave të qytetit, duke synuar në përmbushjen e standarteve optimale në ambientet e mësimdhënies.

Në programin arsimi bazë përfshirë arsimin parashkollor janë planifikuar shpenzime 1,106,713 mijë lekë dhe janë realizuar në fakt 993,083 mijë lekë ose 90%.

Arsimi i mesëm i përgjithshëm

Shpenzimet e këtij program buxhetor përdoren për shërbimet



Arsimi i mesëm i përgjithshëm



Arsimi i mesëm profesional

Shpenzimet e programit buxhetor

Kategoria	Viti 2020	Viti 2021	Viti 2022	Synimi 2022	Realizimi
Paga dhe sigurime	10,452	9,793	10,691	10,691	100%
Të tjera korrente	38,142	47,296	48,593	56,385	86%
Kapitale	-	233,810	275,599	341,922	81%
Total	48,594	290,899	334,883	408,999	82%

Projektet Kryesore të Investimeve

Emërtimi i Projektit	Fakt 2022	Plan 2022
Rikonstruksion I shkolles se mesme "Ibrahim Rugova" Kamez	-	4,352
Rindertimi I Gjimnazit "Isa Boletini"	230,772	233,428
Mbikqyres Kolaudues gjimnazi Isa Boletini	1,263	1,263
Kolaudues Kolaudues gjimnazi Isa Boletini	264	264
Rikonstruksion (zbatim, projektim, mbikqyrje, kolaudim) I gjimnazit "Gramoz Palushi" Njesia Administrative Babru, Bashkia Kamez	42,829	96,484
Rikonstruksion (projektim ide dhe projekt zbatim) I gjimnazit "Gramoz Palushi" Njesia Administrative Babru, Bashkia Kamez	-	5,227
Rikonstruksion (mbikqyrje,) I gjimnazit "Gramoz Palushi" Njesia Administrative Babru, Bashkia Kamez	-	-
Rikonstruksion (kolaudim) I gjimnazit "Gramoz Palushi" Njesia Administrative Babru, Bashkia Kamez	-	-
Mbikqyres Rikonstruksion I shkolles Ibrahim Rugova		

	303	664
Kolaud. Rikonstrukcion I shkolles Ibrahim Rugova	168	240

TREGUESIT E PERFORMANËS

Shërbimi	Indikatori	Fakt 2020	Fakt 2021	Fakt 2022	Plan 2022
Arsimi i mesëm i pergjithshem	Raporti në % i nxënësve që mbështeten me bursë, kundrejt numrit total të nxënësve në arsimin e mesëm			10	
Arsimi i mesëm i pergjithshem	Numri mesatar i nxënësve për çdo punonjës mësimor	24	24	17	24
Arsimi i mesëm i pergjithshem	Raporti në % i shkollave të mesme të mirëmbajtura kundrejt ndërtesave funksionale të arsimit të mesëm në total			80	
Arsimi i mesëm i pergjithshem	Raporti në % i shkollave të mesme ku është siguruar ngrohja kundrejt ndërtesave funksionale të arsimit të mesëm në total			100	
Arsimi i mesëm i pergjithshem	Raporti i shpenzimeve në institucionin e arsimit të mesëm të përgjithshëm kundrejt numrit total të nxënësve të arsimit të mesëm të përgjithshëm (mijë leke/nxënës)			105.04	
Arsimi i mesëm i pergjithshem	Numri mesatar i nxënësve në klasë	35	35	32	36

TË DHËNAT E SHËRBIMEVE

E Dhëna	Njësia Matëse	Fakt 2022
Nxënës të regjistruar në sistemin e arsimit të mesëm	numër	3188
Shpenzime totale për menaxhimin e konvikteve (mijë lekë)	mijë lekë	
Shpenzime të programit (mijë lekë)	mijë lekë	
Mësues në sistemin e arsimit të mesëm	numër	193
Numri i nxënësve që përfundojnë sistemin e arsimit bazë (9-vjeçar)	numër	
Klasa në sistemin e arsimit të mesëm	numër	101
Konvikte të mirëmbajtura / rikonstruktura	numër	0
Ndërtesa funksionale të arsimit të mesëm	numër	5
Nxënës të regjistruar në sistemin e arsimit të mesëm (viti 10-12) Meshkuj	numër	1387
Nxënës të akomoduar në konvikte Meshkuj	numër	0

E Dhëna	Njësia Matëse	Fakt 2022
Numri i stafit të programit	numër	210
Shkolla të mesme në të cilat është siguruar ngrohja	numër	5
Objekte të arsimit të mesëm të përmirësuara / mirëmbajtura në vit	numër	4
Staf mbështetës në sistemin e arsimit të mesëm	numër	17
Numri i nxënësve të akomoduar në konvikte	numër	0
Numri i dhomave të konvikteve	numër	0
Numri i nxënësve që përfitojnë bursë	numër	330
Numri i konvikteve	numër	0
Nxënës të regjistruar në klasën e 10 të arsimit të mesëm	numër	1085
Numri i nxënësve femra të akomoduar në konvikt	numër	0
Objekte të arsimit të mesëm që plotësojnë standardin ligjor të kushteve të sigurisë dhe shërmetit (kushtet higjieno-sanitare dhe ngrohje etj.)	numër	5
Nxënëse femra të regjistruara në sistemin e arsimit të mesëm	numër	1801
Total shpenzime për institucionin e arsimit të mesëm	mijë lekë	334882

Dy fjalë mbi realizimin e shërbimeve:

Përshkrimi i programit buxhetor: Programi mbështet arsimin e mesëm të përgjithshëm, duke siguruar dhe mjediset shkollore staf mbështetës (rojet, sanitare në shkollat e qytetit dhe njësit administrative).

Qëllimi i politikës së programit buxhetor: Sigurimi i kushteve të përshtatshme të infrastrukturës dhe sigurisë për arsimin e mesëm të përgjithshëm sipas standarteve.

Objektivi i politikës së programit buxhetor: Bashkia ofron kushte për përmisimin e arsimit të përgjithshëm (të mesëm).

Në programin arsimit të mesëm të përgjithshëm janë planifikuar shpenzime 408,999 mijë lekë dhe janë realizuar në fakt 334,883 mijë lekë ose 82%.

Shpenzimet e këtij program buxhetor përdoren për shërbimet



Fondi social



Çerdhet



Kopshtet



Shërbimet sociale për shtresat në nevojë



Qendrat e shërbimeve sociale vendore

Shpenzimet e programit buxhetor

Kategoria	Viti 2020	Viti 2021	Viti 2022	Synimi 2022	Realizimi
Paga dhe sigurime	16,925	20,569	69,667	83,073	84%
Të tjera korrente	512,758	527,987	579,069	586,167	99%
Kapitale	-	64,720	95,304	100,382	95%
Total	529,683	613,276	744,040	769,622	97%

Projektet Kryesore të Investimeve

Emërtimi i Projektit	Fakt 2020	Fakt 2021	Fakt 2022	Plan 2022
Rindertim I çerdhes Kamez	-	-	23,440	23,440
Rindertim te Çerdhes Valias,	-	-	65,646	65,646
Te tjera investime ne çerdhe	-	-	6,218	11,296

TREGUESIT E PERFORMANËS

Shërbimi	Indikatori	Fakt 2020	Fakt 2021	Fakt 2022	Plan 2022	Trendi
Fondi social	Raporti mesatar i inspektimeve të kryera për çdo përfitues të ndihmës ekonomike			2		
Fondi social	Raporti në % i numrit të familjeve përfituese të ndihmës ekonomike me kryefamiljare gra ndaj			25		

Shërbimi	Indikatori	Fakt 2020	Fakt 2021	Fakt 2022	Plan 2022	Trendi
	numrit total të familjeve përfituese të ndihmës ekonomike					
Fondi social	Përfitimi monetar në Mije Lekë për çdo person të sëmurë ose invalid			39		
Fondi social	Buxheti i alokuar për mbështetjen e personave të papunë si asistencë sociale kundrejt numrit total të personave të mbështetur (Mije Lekë në muaj / persona të papunë)			33		
Fondi social	Përfitimi monetar (në mije lekë) për persona të sëmurë dhe PAK			160		
Qendrat e shërbimeve sociale vendore	Persona të moshës së tretë të shërbyer në vit në qendrat sociale ditore, ndryshimi vjetor në numër	1.00	0.00	25	0.00	Stabël
Shërbimet sociale për shtresat në nevojë	Raporti në % i vajzave të trajtuara kundrejt numrit total të fëmijëve të trajtuar			43		
Shërbimet sociale për shtresat në nevojë	Raporti në % i djemve të trajtuar kundrejt fëmijëve të trajtuar në total			57		

TË DHËNAT E SHËRBIMEVE

E Dhëna	Njësia Matëse	Fakt 2020	Fakt 2021	Fakt 2022	Plan 2022
Numri total i personave PAK që përfitojnë kujdesin social (Pagesë, trajtim në shtëpi, trajtim në qendra PAK)	numër	3310	3310	3470	3310
Numri total i personave të moshës së tretë të shërbyer në qendrat sociale ditore	numër	25	25	25	25
Popullsia totale nën administrimin e bashkisë	numër	139000	140000	145639	142000
Numri i individëve të mbështetur me aftësi të kufizuara	numër			1923	
Familje me krye familjare femër që përfitojnë nga ndihma ekonomike	numër			162	
Numri i familjeve të trajtuar me ndihmë ekonomike	numër			660	
Fëmijë të trajtuar sipas gjinisë (Femra)	numër			70	
Fëmijë të trajtuar sipas gjinisë (Meshkuj)	numër			91	
Inspektime të kryera për ndihmën ekonomike	numër			1320	
Numri i personave të mbështetur (të papunë) me asistencë sociale	numër			2266	
Numri i personave të mbështetur me pagesë invaliditeti Femra	numër			701	
Numri i personave PAK të akomoduar në qendrat e shërbimeve sociale	numër			PYESIM RAJMONDEN	
Persona të moshës së tretë të	numër			25	

E Dhëna	Njësia Matëse	Fakt 2020	Fakt 2021	Fakt 2022	Plan 2022
shërbyer në qendrat sociale					
Fëmijë të shërbyer në Qendra rezidenciale	numër			16	
Numri i punonjesve të Kujdesit për Fëmijët dhe Familjet në nevojë	numër			20	
Numri i punonjësve që kujdesen për personat PAK	numër			20	
Numri total i fëmijëve nga familjet në nevojë	numër			1100	
Përfaqësime në shërbimin e provës	numër			1	
Raste këshillimi të fëmijëve minoren	numër			161	
Raste të dhunës që kanë marrë urdhër mbrojtjeje	numër			64	
Raste të fëmijëve që janë trajtuar nga NJMF	numër			161	
Raste të ndjekura nga organet e policisë	numër			262 / PYESIM RAJMONDEN	
Shpenzime totale për mbështetjen e PAK (mijë lekë)	mijë lekë			430700	
Numri total i qendrave komunitare shumëdisiplinare	numër			1	
Numri total i të moshuarve që trajtohen në qendrat ditore komunitare dhe rezidenciale	numër			25	
Numër personash të asistuar me pagesë invaliditeti dhe paaftesie	numër			1517	
Fondi buxhetor për invaliditetin dhe paaftësinë (mijë lekë)	mijë lekë			489455	
Numri i fëmijëve të shërbyer me ushqim në qendrat rezidenciale ose ditore	numër			16	
Fondi i alokuar për asistencë sociale për personat e papunë (mijë lekë)	mijë lekë			74986	
Fëmijë të trajtuar në total	numër			1808	
Numri i objekteve / ndërtesave në varësi të bashkisë të aksesueshme për PAK	numër			56	
Kontributi monetar i bashkisë për fondin social (mijë lekë)	mijë lekë			29206	
Fondi social në total (mijë lekë)	mijë lekë			599887	
Numri i punonjësve social të NjVV	numër			36	
Numri i personave PAK të punësuar në bashki	numër			8	
Numri i personave PAK të aftë për punë	numër			111	
Numri total i personave PAK të moshës 21 vjeç që kanë nevojë për trajtim	numër			10	
Numri i qendrave komunitare shumëdisiplinare që plotësojnë 6 standardet e MSHMS	numër			1	

E Dhëna	Njësia Matëse	Fakt 2020	Fakt 2021	Fakt 2022	Plan 2022
Numri total i të moshuarve në nevojë	numër			95	
Numri i shërbimeve të ofruara për PAK në shtëpi-familje	numër			0	
Fëmijë të shërbyer gjithësej në qendrat sociale	numër			165	
Fëmijë të shërbyer në qendrat ditore	numër			55	
Fëmijë pa kujdes prindëror që kanë marrë kujdes nga bashkia	numër			15	
Numri i qendrave komunitare shumëdisiplinare të përmirësuara / mirëmbajtura në vit	numër			1	

Dy fjalë mbi realizimin e shërbimeve:

Përshkrimi i programit buxhetor: Mbrojtja dhe kujdesi social për personat me aftësi të kufizuar si dhe familjet me ndihmë ekonomike.

Qëllimi i politikës së programit buxhetor: Sigurimi i kushteve të përshtatshme të infrastrukturës dhe sigurisë për personat me aftësi të kufizuar dhe ndihmë ekonomike.

Objekti i politikës së programit buxhetor: Përmisimi dhe krijimi i kushteve sa më të përshtatshme për personat me aftësi të kufizuar si dhe atyre me ndihmë ekonomike.

Në programin përkujdesi social janë planifikuar shpenzime 769.622 mijë lekë dhe janë realizuar në fakt 744,040 mijë lekë ose 97%.

Strehimi Social

Shpenzimet e këtij program buxhetor përdoren për shërbimin



Strehimi Social

Shpenzimet e programit buxhetor

Kategoria	Viti 2020	Viti 2021	Viti 2022	Synimi 2022	Realizimi
Paga dhe sigurime	-	3,036	11,655	17,764	66%
Të tjera korrente	416,033	423,701	527,173	606,516	87%
Kapitale					75%

	11,758	71,196	15,391	20,561	
Total	427,791	497,933	554,219	644,841	86%

Projektet Kryesore të Investimeve

Emërtimi i Projektit	Fakt 2020	Fakt 2021	Fakt 2022	Plan 2022
Rehabilitimi Perforcim te banesave ekzistuese	-	-	15,391	20,561

TREGUESIT E PERFORMANËS

Shërbimi	Indikatori	Fakt 2020	Fakt 2021	Fakt 2022	Plan 2022	Trendi
Strehimi social	Numri i familjeve përfituese me strehim social, ndryshimi vjetor në numër	731	0	-265	0	Zbritës
Strehimi social	Kosto e bashkisë për programin e strehimit social kundrejt numrit total të përfituesve nga (Mije Lekë / përfitues)			1131		

TË DHËNAT E SHËRBIMEVE

E Dhëna	Njësia Matëse	Fakt 2020	Fakt 2021	Fakt 2022	Plan 2022
Numri i familjeve përfituese për strehim social	numër	755	755	490	755
Buxheti i bashkisë i alokuar për strehimin social (mijë lekë)	mijë lekë			554219	
Numri i stafit të programit	numër			8	
Banese sociale me qira të mirëmbajtura	numër			0	
Numri i familjeve përfituese nga bonuset e banesave sociale (cash për kontratë qiraje)	numër			0	
Numri i familjeve përfituese nga marrja me qira e një banese sociale	numër			0	
Numri i familjeve që marrin kredi të butë për blerje banese	numër			48	

Dy fjalë mbi realizimin e shërbimeve:

Përshkrimi i programit buxhetor: Forcimi i qerave të strehimit nëpërmjet përmirësimit të kushteve të strehimit dhe uljes së nevojave për strehim.

Qëllimi i politikës së programit buxhetor: Bashkia zhvillon dhe zbaton politika për strehimin social.

Objektivi i politikës së programit buxhetor: Bashkia ofron strehim për shtresat në nevojë.

Qëllimi i këtij programi është fuqizimi i shërbimeve sociale në bashki dhe synojmë që shërbimi i strehimit të bëhet pjesë e shërbimit social, duke sjellë harmonizimin dhe bashkpunimin me efikas të shërbimeve sociale në mbështetje të grupeve sociale më në nevojë.

Në programin strehimi social janë planifikuar shpenzime 644,841 mijë lekë dhe janë realizuar në fakt 554,219 mijë lekë ose 86%.